Cáritas
ARQUIDIOCESANA DE
Braga

RELATÓRIO DE ATIVIDADES

2024

O presente relatório apresenta a ação desenvolvida pela Cáritas Arquidiocesana de Braga no ano de 2024.
De forma sustentada e objetiva faz-se uma descrição de todos os departamentos e serviços da Instituição, bem como de todas as atividades desenvolvidas no âmbito de cada um deles.
A Cáritas de Braga assumiu continuar a inovar e colocar em prática projetos diferenciadores de intervenção social sempre com o intuito de promover o desenvolvimento humano integral e uma sociedade mais justa e fraterna.

Cáritas Arquidiocesana de Braga | 2025

ÍNDICE

INSTITUIÇÃO 4

ORGÃOS SOCIAIS 4

ESTRUTURA ORGANIZACIONAL 5

PASTORAL SOCIAL E COMUNITÁRIA 7

CÁRITAS NA ESCOLA 7

CÁRITAS JOVEM 8

CÁRITAS ARCIPRESTAIS 7

ORAÇÃO DE RUA 10

ESTABELECIMENTO PRISIONAL DE BRAGA 11

RESPOSTAS SOCIAIS 12

ATENDIMENTO SOCIAL 12

ROUPEIRO SOCIAL 13

BALNEÁRIO SOCIAL 13

BANCO DE AJUDAS TÉCNICAS 14

BANCO DE ALIMENTOS 14

SAAS EMERGÊNCIA SOCIAL 14

CANTINA SOCIAL 16

PROGRAMAS E PROJETOS 17

B!EQUAL E8G 18

B!HOUSE - APARTAMENTOS PARTILHADOS 19

CENTRO DE ACOLHIMENTO DE EMERGÊNCIA PARA VÍTIMAS DE VIOLÊNCIA DOMÉSTICA 19

ESTRUTURA DE ACOLHIMENTO TEMPORÁRIO PARA MIGRANTES 22

ESPAÇO IGUAL - ESTRUTURA DE APOIO À VÍTIMA 24

INCORPORA 28

PROINFÂNCIA 29

PRIVAÇÃO MATERIAL 30

EMERGÊNCIAS E CATÁSTROFES 31

RECURSOS HUMANOS 32

SERVIÇOS ADMINISTRATIVOS E FINANCEIROS 33

COMUNICAÇÃO E ANGARIAÇÃO DE FUNDOS 34

COOPERAÇÃO INSTITUCIONAL 38

75 ANOS DE AMOR E CARIDADE 41

RELATÓRIO DE CONTAS 46

INSTITUIÇÃO

MISSÃO

Promoção da ação social na área geográfica da Arquidiocese;
Apoio na formação de agentes pastorais e na criação e acompanhamento de grupos sócio caritativos nas comunidades locais;
Assistência, promoção da autonomia e do desenvolvimento humano integral;
Trabalho por uma sociedade mais justa e fraterna, com participação dos que são atingidos por qualquer forma de pobreza, sem olhar a crenças, culturas, etnias ou origens.

VISÃO

Alcançar a autonomia das comunidades na promoção da caridade e do desenvolvimento social;
Erradicar a pobreza e a exclusão social com base na cooperação e no trabalho em rede.

VALORES

Universalidade, Proximidade, Radicalidade, Solidariedade, Catolicidade e Caridade

ORGÃOS SOCIAIS

DIREÇÃO

João da Costa Nogueira Presidente

Cláudia Marília Quintas Igreja Vice-presidente

Ana Patrícia Oliveira dos Santos Secretária

Luís Manuel Barbosa Aguiar Campos Tesoureiro

Célia Cristina Rodrigues Alves Vogal

José Manuel Oliveira Gonçalves Vogal

Pe. António Luís Alves de Sousa Assistente Eclesiástico

CONSELHO FISCAL

José Carlos Pinto Dias Presidente

Carina Margarida Couto Alves Vogal

Ana Paula Leite Ferreira de Oliveira Vogal

DIREÇÃO TÉCNICA

Eva do Vale Ferreira Diretora Técnica

ESTRUTURA ORGANIZACIONAL

ARCEBISPO DE BRAGA Comissão Arquidiocesana para o desenvolvimento Humano Integral

DIREÇÃO

CONSELHO FISCAL

CÁRITAS PORTUGUESA

CÁRITAS ARCIPRESTAIS

DIREÇÃO TÉCNICA

ATIVIDADE PASTORAL

Pastoral social e comunitária

ATIVIDADE GERAL E DE SUPORTE

Serviços administrativos e financeiros

Recursos humanos

Comunicação e Angariação de fundos

ATIVIDADE SOCIAL

Respostas sociais

Programas e projetos

Emergências e catástrofes

PASTORAL SOCIAL E COMUNITÁRIA

VOLUNTARIADO

JUVENTUDE

Cáritas na Escola
Cáritas Jovem

AÇÃO COMUNITÁRIA

Cáritas arciprestais
Grupos socio-caritativos
Oração de rua
Catequese de adultos

SERVIÇOS ADMINISTRATIVOS E FINANCEIROS

SERVIÇOS ADMINISTRATIVOS

SERVIÇOS FINANCEIROS

RGPD

LOGÍSTICA

Armazém
Edificado
Higiene
Transportes

RECURSOS HUMANOS

GESTÃO DE RECURSOS HUMANOS

PLANO DE FORMAÇÃO

COORDENAÇÃO GERAL

COMUNICAÇÃO E ANGARIAÇÃO DE FUNDOS

CAMPANHAS E INICIATIVAS

ANGARIAÇÃO E MARKETING

COMUNICAÇÃO EXTERNA

COMUNICAÇÃO INTERNA

RESPOSTAS SOCIAIS

ATENDIMENTO SOCIAL

CANTINA SOCIAL

ROUPEIRO SOCIAL

BALNEÁRIO SOCIAL

BANCO DE AJUDAS TÉCNICAS

BANCO DE BENS DOADOS

BANCO DE ALIMENTOS

SAAS EMERGÊNCIA SOCIAL

PROGRAMAS E PROJETOS

B!EQUAL

B!HOUSE - APARTAMENTOS PARTILHADOS

CAE VVD

EAT MIGRANTES

ESPAÇO IGUAL

INCORPORA

PO APMC

PROINFÂNCIA

EMERGÊNCIAS E CATÁSTROFES

PIREC

PASTORAL SOCIAL E COMUNITÁRIA

CÁRITAS NA ESCOLA

Este projeto, realizado em contexto educativo, visa criar momentos de reflexão e dinamização em sala de aula com recurso a diversos vídeos educativos e dinâmicas de grupo que propiciam o debate de interpares. Uma experiência diferente, com a realização de atividades que consciencializam os alunos para a defesa de valores e temáticas pertinentes como cuidar do meio ambiente, a empatia e o bulllying.

INDICADORES

Foram totalizadas 18 sessões ao longo de várias escolas da Arquidiocese.

CÁRITAS JOVEM

Ao longo de 2024, a Cáritas Jovem Braga esteve envolvida em diversas iniciativas locais, nacionais e internacionais, reforçando a sua missão de mobilizar os jovens para o voluntariado e o compromisso social.

A nível local, a Cáritas Jovem Braga participou na Feira de Voluntariado promovida pelo Centro Pastoral Universitário e pela Cáritas Arquidiocesana de Braga, marcou presença no lançamento da plataforma Hive — uma ferramenta inovadora da Young Minho Enterprise para a gestão de voluntariado — e acompanhou visitas de jovens interessados no trabalho da Cáritas, designadamente de uma estudante de Química da Universidade do Minho e de um grupo de alunos do Agrupamento de Escolas Padre Benjamim Salgado.

Foi estabelecida uma colaboração com a Innovayte para a dinamização da campanha "Torne o seu Natal, o Natal de outra família", reforçando a articulação com o setor empresarial. A Cáritas Jovem Braga promoveu igualmente a primeira edição dos Dias de Voluntariado, entre 29 de julho e 9 de agosto, proporcionando experiências práticas de apoio social a jovens interessados em conhecer de perto o trabalho da instituição.

No âmbito da Pastoral Universitária, a equipa reuniu com o padre Jorge Miguel Ferreira Rodrigues, nomeado diretor do Departamento Arquidiocesano da Pastoral Universitária, e com Diogo Antunes, da Universidade Católica, tendo alinhado diversos projetos conjuntos. Participou também na homenagem e despedida do padre Eduardo Duque, reconhecendo o seu percurso e contributo.

Ainda no contexto diocesano, a Cáritas Jovem Braga dinamizou ações de voluntariado e sensibilização durante o EMRC Spring Fest 2024 — encontro promovido pela Pastoral Juvenil da Arquidiocese de Braga que reuniu centenas de jovens em atividades de fé, cultura e solidariedade.

A nível nacional, marcou presença no Equipa-te, programa organizado pela Cáritas Jovem de Leiria, e no 1.º Encontro Nacional da Cáritas Jovem, realizado na Casa da Praia do Pedrogão, em Leiria, onde partilhou experiências e boas práticas com jovens de outras dioceses.

No plano internacional, a Cáritas Jovem Braga integrou o Youth Volunteering Learning Path, formação promovida pela Cáritas Europa, participando nos dois primeiros módulos — em Ljubljana (Eslovénia) e em Budapeste (Hungria) — momentos que permitiram aprofundar metodologias de voluntariado e expandir a rede de contactos europeia.

Apoiou, ainda, a Semana Nacional da Cáritas, colaborando na mobilização de voluntários e na operacionalização do peditório em Braga, reforçando a visibilidade e o impacto das ações solidárias.

Para assegurar coesão e eficiência interna, a equipa da Cáritas Jovem Braga reuniu mensalmente em sessões presenciais e quinzenalmente em encontros online, onde avaliou resultados, planeou novas iniciativas e coordenou os diversos projetos. Paralelamente, estruturou o processo de voluntariado através de entrevistas padronizadas, da criação de um formulário de inscrição detalhado e do desenvolvimento de uma base de dados de voluntários, permitindo um acompanhamento mais sistemático e personalizado.

Estas atividades demonstraram o empenho da Cáritas Jovem Braga em oferecer aos jovens oportunidades diversificadas de voluntariado, formação e participação ativa na construção de uma comunidade mais solidária e inclusiva.

Ao longo de 2024, a Cáritas Jovem Braga promoveu e acompanhou a participação de diversas escolas e pessoas individuais em dinâmicas de voluntariado, proporcionando-lhes experiências concretas de serviço e contacto direto com a realidade social.

Estas iniciativas permitiram sensibilizar jovens e adultos para a missão da Cáritas, despertar o compromisso solidário e fortalecer a ligação da instituição à comunidade educativa e à sociedade civil. Este envolvimento revelou-se fundamental para fomentar uma cultura de participação e corresponsabilidade, contribuindo para a construção de uma comunidade mais justa e empática.



CÁRITAS ARCIPRESTAIS

A Cáritas Arciprestal Guimarães Vizela desenvolve o seu trabalho tendo por base as situações que são colocadas pelas pessoas que vai atendendo.

Assim, os projetos desenvolvidos relacionam-se essencialmente no encaminhamento das pessoas para os serviços existentes na rede ASI implementada no concelho. Todo o trabalho é desenvolvido em regime de voluntariado, em instalações básicas, gentilmente cedidas pela Paróquia da Oliveira.

INDICADORES

Durante o ano de 2024, foram atendidos 23 agregados familiares. Destes 23 agregados, foram apoiadas, através do fundo "Partilhar com Esperança", 3 famílias, perfazendo um valor total de 1288,62€. Foram, ainda, apoiadas 12 famílias com cabazes alimentares num total de 54 entregas.

CONCLUSÕES

Teve como pontos positivos a existência de um núcleo da Cáritas no Arciprestado que permite uma maior proximidade com a população, assim como agilizar e acompanhar a resolução dos problemas detetados. Contudo, há a necessidade de melhorar as instalações de forma a serem condignas e capazes de melhor dar resposta às necessidades.

Apesar de trabalhar em regime total de voluntariado – com todas as contingências que implica – a presença da Cáritas no Arciprestado tem sido reconhecida e tem contribuído para o bem estar da população mais carenciada.

ORAÇÃO DE RUA

Em parceria com várias entidades e comunidades cristãs da cidade surge a "Oração de Rua", indo ao encontro das pessoas que, muitas vezes, passam despercebidas. Promovemos este momento de partilha e aproximação que queremos viver enquanto entidade atenta às verdadeiras necessidades de todas aquelas que nos procuram.

Trata-se dum momento de oração e reflexão partilhada, seguido de um pequeno convívio entre todas as pessoas que participam.

A "Oração de Rua"realiza-se todas as segundas quartas-feiras de cada mês, pelas 20h30, no Largo Carlos Amarante (em frente à Igreja de Sta Cruz).

INDICADORES

No âmbito das ações de sensibilização, a Cáritas Jovem Braga promoveu 7 edições de "Oração de Rua" em parceria com diversas instituições, envolvendo 274 pessoas. A iniciativa foi suspensa, por tempo indeterminado.

PASTORAL DAS PRISÕES

Foram realizadas 13 sessões no Estabelecimento Prisional de Braga em parceria com a Pastoral Penitenciária e Jesuítas, envolvendo 287 pessoas.

RESPOSTAS SOCIAIS

ATENDIMENTO SOCIAL

A Emergência Social constitui o departamento da Cáritas Arquidiocesana de Braga responsável pelo apoio a pessoas em situação de pobreza, exclusão social ou emergência.

No âmbito desta intervenção, o Gabinete de Atendimento Social tem como principal objetivo assegurar o atendimento e o acompanhamento psicossocial de indivíduos e famílias em situação de vulnerabilidade.

No ano de 2024, este gabinete passou por uma profunda reestruturação, decorrente da integração do Serviço de Atendimento e Acompanhamento Social de Emergência Social (SAAS ES) sob a alçada do Município de Braga. Esta transição permitiu reforçar a capacidade de resposta da Cáritas, assegurando um apoio mais célere e eficiente às pessoas em situação de fragilidade.

A intervenção da Cáritas Braga pauta-se pela avaliação rigorosa das solicitações de apoio, pela definição de respostas imediatas e desburocratizadas às situações de emergência e pelo encaminhamento para outras estruturas de suporte, garantindo uma ação concertada com a comunidade. A atuação da instituição não se limita à prestação de apoio material, mas assenta também numa escuta ativa e empática, essencial para acolher e apoiar aqueles que frequentemente chegam ao serviço em situações de grande desespero.

O trabalho desenvolvido assenta numa lógica de articulação e cooperação em rede, envolvendo diversas entidades, tais como párocos, associações de cariz religioso, autarquias, órgãos públicos locais, o Instituto da Segurança Social e os Gabinetes de Atendimento e Acompanhamento Social do Município de Braga. Esta estratégia visa otimizar os recursos disponíveis, garantir um apoio integral e evitar a duplicação de apoios a uma mesma pessoa ou família. A intervenção direta inclui a disponibilização de apoios sociais, nomeadamente alimentação, vestuário, despesas básicas com habitação e saúde, bem como o acompanhamento e encaminhamento para entidades-chave nas áreas da ação social, emprego, habitação, saúde e justiça.

INDICADORES

Em 2024, foram realizados 948 atendimentos sociais, abrangendo um total de 1.540 pessoas, das quais 874 foram atendidas pela primeira vez. Foram apoiadas diretamente 1.013 pessoas e recebidos 236 encaminhamentos provenientes de diversas entidades. Ao longo do ano, foram também efetuados 355 contactos com parceiros institucionais, no âmbito do trabalho colaborativo desenvolvido diariamente.

Para dar resposta às diferentes necessidades identificadas, a Cáritas recorre a fundos da rede nacional Cáritas e a recursos locais, nomeadamente:

- Fundo Social Diocesano – Partilhar com Esperança (FSD): Criado pela Arquidiocese de Braga através da Comissão Arquidiocesana para a Pastoral Social e Mobilidade, este fundo apoia pessoas em situação de pobreza, exclusão social ou emergência, independentemente da sua origem ou credo. Tem como missão contribuir para a resolução de problemas sociais da Arquidiocese e reforçar a ação social da Igreja na região. 24 apoios 63 pessoas
- Programa Prioridade às Crianças (PAC): Uma iniciativa da Cáritas Portuguesa que visa apoiar crianças em situação de carência, garantindo resposta em áreas como saúde e educação.
- Programa Inverter a Curva da Pobreza (VICP): Criado no contexto da pandemia da COVID-19, este programa tem vindo a ser mantido para responder a necessidades urgentes das famílias mais vulneráveis, abrangendo despesas essenciais como habitação, saúde, gás e eletricidade, bem como a distribuição de vales para aquisição de alimentos e bens essenciais.

Durante o ano de 2024, foram atribuídos apoios sociais num valor total de 28.179,45€, com a seguinte distribuição de recursos:

- Cáritas Arquidiocesana de Braga (CAB) – 6.628,77€
- Programa Inverter a Curva da Pobreza (VICP) – 9.814,94€
- Fundo Social Diocesano (FSD) – 11.735,74€
- Prioridade às Crianças (PAC) – 701,22€

Este conjunto de respostas reflete o compromisso da Cáritas Braga em proporcionar um apoio estruturado e eficaz às pessoas em situação de vulnerabilidade, promovendo uma intervenção social humanizada e integrada.

ROUPEIRO SOCIAL

O Roupeiro Social da Cáritas Braga tem como objetivo garantir a disponibilização de vestuário e outros bens essenciais, como roupa de cama, toalhas e calçado, às pessoas e famílias acompanhadas pela instituição. Para este efeito, a Cáritas recebe, organiza e distribui donativos provenientes de empresas, entidades e particulares.

Em 2024, foi assegurada a entrega de vestuário a todas as pessoas que apresentaram esta necessidade, tanto no âmbito do atendimento social como nas diversas respostas sociais da Cáritas Braga, nomeadamente o Centro de Acolhimento para Vítimas de Violência Doméstica, a Estrutura de Acolhimento Temporário para Migrantes e os Apartamentos Partilhados – B!House.

BALNEÁRIO SOCIAL

Tem como objetivo fomentar hábitos de higiene junto de grupos desfavorecidos, permitindo a toma de banho e troca de roupa aos beneficiários do serviço. Em 2024, o balneário social manteve-se encerrado ao público.

BANCO DE AJUDAS TÉCNICAS

O Banco de Ajudas Técnicas visa a cedência, a título de empréstimo, de equipamentos essenciais para a promoção da qualidade de vida de pessoas em situação de dependência física ou com dificuldades de acesso a estes recursos. Entre os equipamentos disponibilizados encontram-se canadianas, camas articuladas, cadeiras de rodas e cadeiras sanitárias.

Esta resposta social tem como objetivo apoiar pessoas e famílias em situação de vulnerabilidade, garantindo melhores condições de vida e facilitando o acesso a equipamentos indispensáveis à sua autonomia e bem-estar.

INDICADORES

Foram emprestadas 1 cadeira de rodas, 1 cama articulada, 1 banco de duche e 1 par de canadianas.

Foi devolvida 1 cadeira de rodas.

BANCO DE ALIMENTOS

O Banco de Alimentos da Cáritas Braga tem como missão garantir a distribuição de bens alimentares a pessoas e famílias acompanhadas pela instituição. Para assegurar este apoio, a Cáritas recebe donativos de particulares e colabora com escolas, empresas, entidades, grupos e associações na realização de campanhas de recolha de bens essenciais.

INDICADORES

Foram entregues um total de 363 cabazes alimentares pelo atendimentos social, mais 25 que em 2023.

SAAS DE EMERGÊNCIA SOCIAL

O Serviço de Atendimento e Acompanhamento Social de Emergência Social (SAAS ES) da Cáritas Braga iniciou a sua atividade em outubro de 2024, assegurando o atendimento e acompanhamento de pessoas e famílias em situação de vulnerabilidade e exclusão social. Este serviço tem como principal objetivo garantir uma resposta imediata a situações emergentes que requeiram intervenção urgente no âmbito da proteção social, promovendo simultaneamente a autonomia e a inclusão social dos beneficiários.

A intervenção do SAAS ES baseia-se numa abordagem de proximidade, garantindo um atendimento personalizado e eficaz. O serviço responde a diversas situações emergenciais, tais como desalojamento, abandono, questões de saúde, violência, desemprego, insegurança alimentar, perda de autonomia e processos de legalização. O foco está na prevenção da pobreza e da exclusão social, bem como no reforço das competências pessoais e sociais das pessoas e famílias, promovendo a sua autonomia e fortalecendo as suas redes de suporte.

INDICADORES

Durante o ano de 2024, foram realizados 34 atendimentos no âmbito do SAAS ES:

- Outubro: 18 sinalizações, das quais 2 pessoas não compareceram ao processo de acolhimento.
- Novembro: 13 sinalizações, com 1 ausência.
- Dezembro: 7 sinalizações, com 1 ausência.

Um dos principais desafios enfrentados pelo SAAS ES tem sido a escassez de alojamento disponível, dada a elevada procura por soluções habitacionais. A falta de respostas habitacionais temporárias e permanentes tem limitado a capacidade de intervenção, particularmente em situações de crise que exigem uma resposta célere e eficaz.

Esta realidade evidencia a necessidade de ampliar a oferta de alojamento, garantindo um apoio mais adequado às necessidades dos beneficiários.

Apesar destes desafios, o SAAS ES tem demonstrado um impacto positivo na resposta a emergências sociais no concelho de Braga, assegurando um acompanhamento eficaz e um encaminhamento adequado para as soluções disponíveis. O reforço das respostas habitacionais será fundamental para a continuidade e sustentabilidade deste serviço no futuro.

CONCLUSÕES

O agravamento das desigualdades sociais em Portugal, impulsionado pela precariedade salarial, a escassez de habitação e o aumento do custo de vida, tem tornado insuficiente o rendimento do trabalho para cobrir necessidades básicas. A crise habitacional afeta cada vez mais famílias, incluindo aquelas com rendimentos estáveis, bem como idosos com reformas reduzidas e comunidades migrantes em condições indignas.

Embora a empregabilidade seja um fator essencial de inclusão, já não basta para garantir a autonomização das pessoas acompanhadas. A falta de habitação acessível compromete a inserção social, exigindo medidas estruturais e soluções inovadoras.

A Cáritas Braga enfrenta o desafio de equilibrar a sustentabilidade financeira com o aumento dos pedidos de apoio. Para responder de forma eficaz, reforça a cooperação entre entidades e a capacitação dos grupos socio-caritativos, promovendo um atendimento próximo e humanizado que transforme o desespero em esperança.

CANTINA SOCIAL

A Cantina Social fornece refeições a pessoas em situação de desfavorecimento e vulnerabilidade social e económica. É uma resposta protocolada com o Instituto da Segurança Social, I.P., que permite a toma de refeição na Cáritas, ou a entrega de refeições para consumo no domicílio.

INDICADORES

Foram servidas 29 211 refeições, +2900 que em 2023.

PROGRAMAS E PROJETOS

B!EQUAL E9G

O projeto B! Equal - E9G é uma iniciativa promovida pela República Portuguesa e pelo Instituto Português do Desporto e Juventude, I.P., cofinanciado por Pessoas 2030, Portugal 2030 e União Europeia, através do Fundo Social Europeu. A Cáritas Arquidiocesana de Braga é a entidade promotora e responsável pela gestão do projeto, iniciado em 2018, integrado no programa Escolhas.

Tem como missão promover a inclusão social de crianças, jovens e suas famílias, provenientes de minorias étnicas, migrantes e populações em situação de exclusão social, na União de Freguesias Maximinos, Sé e Cividade e áreas envolventes.

INDICADORES E BALANÇO

Durante o período de execução, o projeto envolveu 180 participantes, superando a meta inicial de 106, dos quais 50 foram participantes diretos e 130 indiretos. O acompanhamento contínuo de crianças e jovens permitiu alcançar a meta de transição de ano, com 35 participantes a transitar, superando os 25 inicialmente previstos. Este resultado demonstra o impacto positivo nas competências sociais, académicas e pessoais dos participantes, fundamentais para o seu sucesso escolar e futura integração social e profissional.

No que respeita à formação e ao emprego, 65 participantes foram encaminhados para programas de formação, mas apenas 19 completaram os cursos e 8 conseguiram manter-se no mercado de trabalho. A adesão e permanência em programas de formação e emprego continuam a ser um desafio devido a diversos fatores sociais e contextuais.

Em 2024, foram realizados vários resultados significativos, destacando-se a dinamização de cinco sessões sobre interculturalidade no Centro Escolar de Maximinos e a promoção de atividades durante os intervalos escolares na Escola Frei Caetano Brandão. Também foram organizadas reuniões de acompanhamento entre pais, diretores de turma, técnicos especializados e a equipa do projeto, garantindo uma abordagem ajustada e colaborativa para cada participante. Além disso, foram promovidas reuniões entre pais, técnicos das escolas, EMAT, CPCJ e a equipa do projeto para definir estratégias de intervenção personalizadas.

O projeto também procurou reforçar a ligação entre a comunidade e as entidades locais, como a Comissão Instaladora para a Resolução da Problemática Habitacional da Comunidade de São Gregório, que trabalhou para encontrar soluções habitacionais. Outras iniciativas interculturais, como dois diálogos abertos à comunidade, promoveram a partilha de experiências e o respeito mútuo entre diferentes culturas. Esses resultados demonstram o impacto positivo nas dinâmicas psicossociais dos participantes e na sua inclusão na comunidade.

Para otimizar os resultados do projeto e superar os desafios identificados, será necessário estabelecer parcerias com escolas e instituições locais, ajustando horários e facilitando a participação dos jovens. A implementação de atividades descentralizadas em locais próximos das áreas residenciais pode melhorar a acessibilidade e reduzir as rivalidades territoriais. A promoção de atividades culturais e comunitárias, como rodas de diálogo, workshops sobre mediação de conflitos e eventos familiares, será essencial para uma maior integração entre os participantes. O envolvimento das famílias nas atividades será crucial para garantir a continuidade do projeto, especialmente em contextos culturais específicos.

Adicionalmente, será fundamental reforçar a divulgação do projeto através das redes sociais e canais comunitários, como associações locais e líderes de referência, para alcançar um público mais amplo e diversificado.

CONCLUSÕES

O projeto B! Equal - E9G tem desempenhado um papel relevante na inclusão social de crianças, jovens e famílias em situação de vulnerabilidade, promovendo o seu desenvolvimento pessoal, académico e profissional. Os resultados obtidos demonstram um impacto positivo significativo, tanto no sucesso escolar como na integração na comunidade. Contudo, persistem desafios, especialmente no que diz respeito à adesão e continuidade dos jovens em programas de formação e emprego.

Para enfrentar esses desafios, é necessário reforçar as parcerias locais, descentralizar as atividades, dinamizar iniciativas culturais e comunitárias e envolver ainda mais as famílias. Além disso, será crucial ampliar a divulgação do projeto para alcançar um público mais vasto. Para o próximo período de execução, é importante destacar que muitos dos participantes podem sair da área de intervenção devido a fatores culturais e mudanças no ciclo de vida da comunidade, o que poderá afetar a adesão e participação no projeto.

Com a implementação das estratégias propostas e uma adaptação contínua às necessidades da comunidade, o projeto B! Equal - E9G continuará a fortalecer o seu impacto, garantindo que cada participante tenha as ferramentas e o apoio necessários para construir um futuro mais inclusivo e promissor.

B!HOUSE

O projeto B!House – Apartamentos Partilhados é uma resposta social da Cáritas Braga para a habitação temporária de pessoas em situação de sem-abrigo no concelho de Braga. Iniciado em 2022, o projeto tem como objetivo promover a autonomização e inclusão social de indivíduos vulneráveis, alinhado com a Estratégia Nacional para a Integração das Pessoas em Situação de Sem-Abrigo (ENIPSSA). Através de um protocolo com a Segurança Social, o projeto oferece apoio biopsicossocial centrado nas necessidades dos beneficiários, com foco no acesso a recursos essenciais para promover o bem-estar, a autonomia e a reintegração social.

INDICADORES E BALANÇO

Atualmente, o B!House conta com três apartamentos partilhados, com capacidade total para 13 beneficiários, sendo que dois apartamentos, localizados no bairro das Enguardas, têm capacidade para 8 beneficiários, e um terceiro, inaugurado em março de 2024 em Dume, para 5 beneficiários. Desde o início do projeto até 2024, 13 beneficiários do género masculino foram integrados, com 5 alocados ao apartamento de Dume e os restantes permanecendo no programa desde o ano anterior.

Em 2024, o projeto teve um impacto significativo na melhoria das condições de vida dos beneficiários. O apoio contínuo e a abordagem individualizada proporcionaram aos participantes a possibilidade de reconstruir as suas rotinas e iniciar processos de autonomização. O acompanhamento diário nas áreas de gestão doméstica, organização financeira, relação com a vizinhança, obtenção de documentos e acesso a cuidados de saúde, tanto físicos como mentais, têm sido fundamentais.

O Modelo de Acompanhamento Baseado em Mentoria, que designa um mentor para cada residente, tem sido um dos pilares do sucesso do projeto, proporcionando apoio emocional, orientação prática e inspiração através de exemplos de superação. A integração com a comunidade local foi também um ponto forte, com a criação de parcerias com empresas para programas de estágio e voluntariado, além de eventos de cidadania ativa, que contribuíram para a inclusão social dos beneficiários.

O Modelo de Reintegração Gradual, com a "Saída Gradual" dos beneficiários, tem permitido uma transição mais suave para a autonomia, com os residentes assumindo papéis ativos na gestão dos apartamentos e participando em atividades dentro da comunidade. Este processo tem mostrado resultados positivos tanto na reintegração social quanto na autoestima dos beneficiários.

O projeto B!House tem desempenhado um papel crucial na redução do número de pessoas em situação de sem-abrigo em Braga, promovendo a reintegração social e a melhoria das condições de vida dos beneficiários. O acompanhamento contínuo, com visitas semanais e apoio 24 horas, tem sido uma parte essencial do processo de reintegração, permitindo que os participantes se sintam apoiados e motivados a alcançar a independência.

Os testemunhos dos beneficiários evidenciam a transformação significativa nas suas rotinas diárias, com destaque para a possibilidade de alcançarem autonomia, a melhoria na saúde física e mental e a inserção em atividades comunitárias.

Apesar dos avanços, o projeto enfrenta desafios relacionados à complexidade da população atendida. Entre os principais obstáculos, destacam-se a ausência de respostas articuladas para a saúde mental, que dificultam a intervenção contínua nesta área; as comorbidades de saúde de alguns beneficiários, o que agrava o processo de autonomização; e a localização dos apartamentos, que, em zonas habitacionais precárias, impede uma maior integração dos residentes na comunidade.

A convivência diária entre residentes com percursos distintos tem gerado dificuldades nas dinâmicas de convivência, e a relutância em aderir às normas do regulamento interno também tem sido um desafio. Além disso, a falta de financiamento para ações complementares tem dificultado a implementação de iniciativas que consideramos fundamentais para promover a autonomização e a participação ativa dos beneficiários na sociedade.

CONCLUSÕES

O projeto B!House tem tido um impacto relevante na redução da população em situação de sem-abrigo no concelho de Braga, oferecendo soluções de habitação temporária e promovendo a reintegração social dos beneficiários. Embora tenha sido possível alcançar resultados significativos em termos de autonomia e inclusão social, o projeto continua a enfrentar desafios, especialmente na área da saúde mental e na adaptação dos beneficiários a normas e à convivência em espaços partilhados.

Para garantir a continuidade e a eficácia do projeto, é fundamental reforçar a articulação com os recursos locais, buscar parcerias para complementar o apoio psicossocial e promover uma maior integração dos beneficiários na comunidade. A continuidade do B!House é crucial para a diminuição das situações de sem-abrigo em Braga e para a reintegração social e profissional das pessoas em situação de vulnerabilidade.



CENTRO DE ACOLHIMENTO DE EMERGÊNCIA
PARA VÍTIMAS DE VIOLÊNCIA DOMÉSTICA

O Centro de Acolhimento de Emergência constitui uma resposta social destinada ao acolhimento de mulheres vítimas de violência doméstica, acompanhadas ou não de filhos menores, em situação de risco elevado e sem recursos alternativos para além da institucionalização. Trata-se de um apoio diferenciado, complementar ao serviço de atendimento e acompanhamento a vítimas de violência doméstica promovido pela Cáritas de Braga, bem como às ações que têm vindo a ser implementadas no território pela instituição e que visam a prevenção e combate ao fenómeno.

O Centro de Acolhimento de Emergência constitui uma resposta amplamente identificada como necessária e urgente no distrito de Braga, permitindo incrementar e alargar a cobertura nacional, em termos de acolhimento de emergência para vítimas de violência doméstica. Pretende ser uma etapa intermédia de um percurso que se inicia com o acolhimento e a definição de um Plano Individual de Intervenção para as vítimas de violência doméstica, e eventuais descendentes, e que culmina na sua autonomização no contexto natural de vida e respetiva reinserção social.

Com uma capacidade instalada de 25 vagas, o Centro de Acolhimento de Emergência conta com um corpo técnico multidisciplinar, especializado nas áreas do direito, psicologia e serviço social, que em articulação com outras entidades, instituições e profissionais, desenvolvem um acompanhamento sistemático, intensivo e individualizado, atendendo às necessidades de cada utente/agregado.

INDICADORES E BALANÇO

No ano de 2024, o Centro de Acolhimento de Emergência registou 219 pessoas acolhidas (144 pessoas adultas e 75 crianças e jovens), sendo o tempo médio de permanência, aproximadamente de 29 dias.

Destacamos um conjunto de potencialidades associadas a esta resposta, como o acompanhamento sistemático, intensivo e individualizado às vítimas e seus dependentes e as atividades ocupacionais e terapêuticas, impactando, positivamente, a estabilização psicológica e emocional das pessoas acolhidas. O trabalho psicoeducativo desenvolvido na resposta tem-se revelado fundamental, na medida em que permite a promoção do bem-estar das mulheres e crianças/ jovens acolhidos, possibilitando, em simultâneo, trabalhar um conjunto de competências alargadas.

Na sua atuação, deparamo-nos com diversos desafios, muitos deles decorrentes da própria evolução da realidade social, com impacto direto na problemática da violência doméstica, fazendo brotar uma diversidade de necessidades decorrentes de histórias, culturas e percursos de vida complexos e diferenciados, exigindo uma abordagem multidisciplinar e multissectorial individualizada. Esta realidade esbarra com os recursos disponíveis, cujas limitações podem restringir a capacidade de oferecer serviços adequados e especializados, nas vertentes do apoio psicológico, jurídico e social.

É urgente adaptar e/ou criar respostas que cubram as transformações da própria sociedade, de forma a minimizar a influência de outras problemáticas sociais como é o exemplo da dificuldade em encontrar uma resposta habitacional, a regularização de cidadãs não nacionais, emprego, entre outras. Esses desafios exigem uma abordagem multifacetada, bem como a implementação de políticas eficazes para garantir a proteção e o bem-estar das vítimas.

ESTRUTURA DE ACOLHIMENTO TEMPORÁRIO
PARA MIGRANTES

A Estrutura de Acolhimento Temporário (EAT) resulta de um protocolo atípico celebrado com o Instituto da Segurança Social, com o principal objetivo de apoiar a inserção de migrantes em situação de extrema vulnerabilidade social. A EAT oferece suporte a indivíduos que, por diversas razões, encontram-se em condições de grande fragilidade, ajudando-os a integrar-se de forma mais eficaz na sociedade portuguesa.

INDICADORES E BALANÇO

Em 2024, a EAT acompanhou 49 pessoas, sendo 24 novas integrações. Este acolhimento é composto exclusivamente por cidadãos do sexo masculino, provenientes de diversas nacionalidades, conforme ilustrado no Gráfico 1, que apresenta a distribuição das nacionalidades dos novos acolhidos.

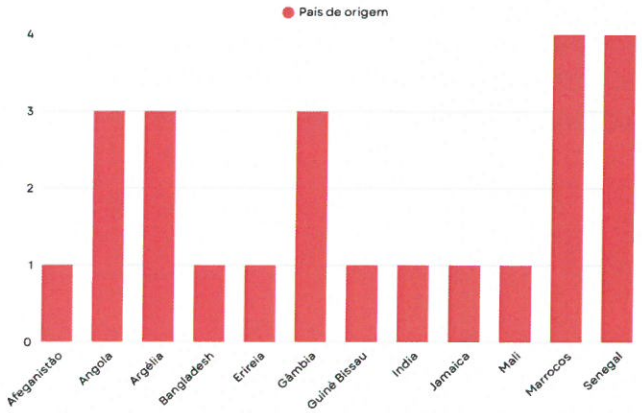

Dos 24 cidadãos que ingressaram ao longo do ano, 18 conseguiram concluir com êxito o seu percurso de inserção, estando agora integrados e autonomizados na comunidade. Importante destacar que 10 das saídas ocorreram por meio de dois agregados familiares (6 e 4 pessoas). Ao todo, 9 saídas ocorreram por cessação voluntária ou involuntária da estrutura, sendo que 5 destas se referem ao mesmo agregado familiar.

Durante o ano, as atividades realizadas na EAT foram adaptadas ao interesse dos grupos. No início do ano, com a presença de três agregados familiares, as atividades focaram-se em ações direcionadas para as famílias e crianças, como o estudo acompanhado e apresentações de espaços como a ludoteca. Na segunda metade do ano, a principal atividade foi o estudo individual de português, com o objetivo de apoiar os cidadãos ainda não integrados profissionalmente.

A EAT tem demonstrado uma excelente capacidade de adaptação às mudanças nas leis e orientações nacionais, especialmente no que diz respeito às políticas migratórias. A diversidade cultural, linguística e de formação dos acolhidos exige uma abordagem personalizada e flexível. Este ano, observou-se que muitos dos cidadãos acolhidos chegam com competências reduzidas, especialmente no que se refere à escolaridade, o que dificulta o processo de autonomização fora da EAT. O maior desafio identificado foi trabalhar competências básicas de higiene pessoal e habitacional, fundamentais para a integração fora da estrutura.

Outro desafio relevante continua a ser o domínio do português. Embora os cidadãos consigam comunicar numa segunda língua, as falhas de interpretação podem resultar em problemas de relacionamento, tanto com a equipa da EAT quanto entre os próprios cidadãos. Esses desafios aumentam durante o processo de integração profissional, levando, por vezes, à necessidade de mediação laboral. Uma das conquistas do ano foi a expansão da rede de entidades parceiras que oferecem cursos de português, o que permitiu aumentar a oferta de cursos ao longo do ano.

A resistência dos senhorios em alugar quartos e casas continua a ser um obstáculo, o que impõe a necessidade de um acompanhamento mais detalhado, para garantir que os cidadãos compreendam as condições exigidas pelos senhorios e as suas obrigações ao viver de forma autónoma.

CONCLUSÕES

A Estrutura de Acolhimento Temporário (EAT) continua a ser um desafio constante e exigente, tendo como principal objetivo garantir as necessidades básicas de cada cidadão acolhido, ao mesmo tempo que se projeta o seu futuro num país com o qual ainda estão a estabelecer uma relação. As questões culturais e de comunicação continuam a ser as maiores dificuldades enfrentadas pelos cidadãos, o que torna o processo de integração mais demorado e complexo.

O processo de integração na comunidade e a autonomia dos cidadãos acolhidos é um processo delicado e individualizado, que exige acompanhamento constante e prolongado no tempo. Contudo, as equipas existentes na comunidade não conseguem sempre dar resposta eficaz às dificuldades pontuais que surgem.

De forma geral, a EAT segue com o objetivo de proporcionar um futuro autónomo e independente para os cidadãos acolhidos, ajudando-os a superar as barreiras que a adaptação a uma nova sociedade impõe. O acompanhamento deve ser contínuo e personalizado, respeitando o tempo necessário para cada indivíduo alcançar a sua autonomia.

ESPAÇO IGUAL
ESTRUTURA DE APOIO À VÍTIMA

O Espaço Igual é uma estrutura de apoio à vítima que se dedicada ao apoio próximo e contínuo a vítimas de violência doméstica. Integrado na Rede Nacional de Apoio a Vítimas de Violência Doméstica (RNAVVD), o serviço atua de segunda a sexta-feira, das 9:00h às 12:30h e das 14:00h às 17:30h, por meio de uma equipa multidisciplinar que oferece apoio jurídico, psicológico e social. O objetivo central é não só proporcionar um acompanhamento individualizado que auxilie as vítimas na compreensão dos seus direitos e na reconstrução do equilíbrio emocional, mas também desenvolver atividades que promovam a sensibilização e mobilização da comunidade na prevenção e combate à violência doméstica, bem como na promoção da igualdade de género.

INDICADORES E BALANÇO

Em 2024, o Espaço Igual reafirmou a sua posição como uma estrutura de referência para o apoio e acompanhamento a vítimas de violência doméstica, registrando dados expressivos que refletem o alcance e a eficácia do serviço. Foram acompanhados 182 processos, dos quais 93 correspondem a novos casos, demonstrando um aumento contínuo na procura e na confiança depositada na intervenção. Foram realizados 1485 atendimentos individuais, englobando as dimensões jurídica, psicológica e social, e 77 atendimentos foram direcionados aos familiares, evidenciando a importância de uma abordagem sistémica na resolução das problemáticas apresentadas.

Além disso, o serviço intensificou as suas ações de informação, sensibilização e prevenção primária, promovendo a capacitação de profissionais e a edição de materiais formativos e informativos. A participação em estudos académicos e iniciativas comunitárias, bem como a dinamização de grupos de ajuda mútua, reforçaram a rede de apoio, ampliando o impacto social do Espaço Igual. Destaca-se também o reforço da intervenção junto de crianças e jovens vítimas de violência doméstica, por meio da integração da Resposta de Apoio Psicológico (RAP), que tem contribuído para oferecer uma proteção especializada e adequada ao desenvolvimento global destes públicos.

O trabalho realizado em 2024 evidencia a capacidade do Espaço Igual em oferecer um apoio integrado e multifacetado às vítimas de violência doméstica. A articulação entre as dimensões jurídica, psicológica[17] e social tem permitido respostas imediatas e eficazes nas situações de carência e vulnerabilidade, traduzindo-se em apoios concretos nas áreas da saúde, educação e habitação.

O serviço tem demonstrado grande capacidade de adaptação, reforçando a importância de parcerias estratégicas e da contínua capacitação das equipas técnicas para responder aos desafios emergentes. A ampliação dos encaminhamentos para a Resposta de Apoio Psicológico, sobretudo junto de crianças e jovens, evidencia o compromisso do Espaço Igual com uma intervenção preventiva e protetiva que visa a reintegração plena dos utentes na comunidade.

CONCLUSÕES

O Espaço Igual consolidou-se como uma estrutura essencial no apoio a vítimas de violência doméstica, proporcionando um acompanhamento personalizado e integrado que tem transformado a realidade de muitos utentes. Os resultados alcançados em 2024 refletem o impacto positivo do serviço, não só na assistência direta às vítimas, mas também na sensibilização e mobilização da comunidade em torno das questões da violência doméstica e igualdade de género. Contudo, a complexidade dos casos e a constante evolução dos desafios exigem um esforço contínuo para aprimorar e expandir as respostas oferecidas, garantindo assim uma proteção efetiva e a promoção de uma reintegração social duradoura para todas as vítimas.



RAP
ACOMPANHAMENTO PSICOLÓGICO A CRIANÇAS E JOVENS VÍTIMAS

Em abril de 2024, no âmbito do Programa Pessoas 2030, a Cáritas de Braga reforçou a Resposta de Apoio Psicológico para Crianças e Jovens Vítimas de Violência Doméstica (RAP), integrada no Espaço Igual. Esta resposta destina-se a crianças e jovens até aos 18 anos, residentes no concelho de Braga, proporcionando apoio psicológico e psicoterapêutico especializado para minimizar os impactos da violência doméstica, evitar a revitimização e garantir a proteção e segurança emocional dos beneficiários.

A RAP assenta numa intervenção multidimensional, que abrange o apoio direto às vítimas, a colaboração com os seus familiares e a articulação com diversas entidades de promoção e proteção. Paralelamente, esta resposta acompanha as crianças e jovens acolhidos no Centro de Acolhimento de Emergência para Mulheres Vítimas de Violência Doméstica, garantindo um suporte especializado e contínuo.

INDICADORES E BALANÇO

Em 2024, a RAP registou um aumento significativo da sua intervenção, tanto em número de atendimentos como na ampliação das redes de suporte e referenciação. Foram acompanhadas 94 crianças e jovens vítimas de violência doméstica, das quais 40 correspondem a novos processos.

O impacto da resposta refletiu-se nos seguintes números:

- 585 atendimentos individuais de apoio psicológico e psicoterapêutico;
- 40 sessões de apoio psicoterapêutico grupal, promovendo a partilha e o reforço da resiliência;
- 421 atendimentos a familiares, reforçando a importância da intervenção sistémica;
- 1709 diligências complementares, incluindo articulações com entidades como EMAT e CPCJ, serviços de educação e acompanhamento em diligências judiciais.

Em 2024, verificou-se um alargamento da tipologia de entidades encaminhadoras, com destaque para a estreita colaboração estabelecida com entidades de acolhimento para crianças e jovens, que passaram a contribuir significativamente para a referenciação de novos casos. No entanto, as Equipas Multidisciplinares de Assessoria Técnica aos Tribunais (EMAT) e a Comissão de Proteção de Crianças e Jovens (CPCJ) mantiveram-se como as principais fontes de encaminhamento, consolidando uma articulação contínua entre serviços.

O reforço da RAP em 2024 consolidou esta resposta como um eixo essencial na proteção de crianças e jovens vítimas de violência doméstica. O aumento da procura evidencia não só a necessidade crescente deste serviço, mas também a sua eficácia na promoção do bem-estar emocional e psicológico das vítimas.

No entanto, persistem desafios estruturais, como a falta de respostas gratuitas e especializadas para crianças e jovens cujas problemáticas ultrapassam o âmbito da RAP. Adicionalmente, verifica-se a necessidade de reforço da formação específica das Equipas Técnicas, garantindo uma capacitação contínua em articulação com entidades como a Comissão para a Cidadania e a Igualdade de Género (CIG) e a Ordem dos Psicólogos Portugueses (OPP).

No âmbito da prevenção primária, a RAP ampliou a sua intervenção na capacitação dos profissionais das entidades de acolhimento de crianças e jovens e na constituição de grupos de intervenção dirigidos a crianças, jovens e pais, reforçando estratégias que favorecem a proteção e a construção de projetos de vida autónomos e seguros.

CONCLUSÕES

A Resposta de Apoio Psicológico para Crianças e Jovens Vítimas de Violência Doméstica reafirma-se como uma estrutura essencial no apoio às vítimas, garantindo um acompanhamento especializado e reforçando redes de suporte para uma resposta mais eficaz e integrada.

Apesar dos progressos, persistem desafios na ampliação e qualificação dos serviços. A necessidade de maior investimento na formação das equipas e na diversificação das respostas disponíveis exige um esforço contínuo, garantindo que todas as crianças e jovens vítimas de violência doméstica possam aceder a um acompanhamento adequado às suas necessidades.

O compromisso da equipa técnica e o reforço das parcerias institucionais têm sido fundamentais para a consolidação deste serviço, que continuará a evoluir com o objetivo de assegurar proteção, segurança e uma reconstrução emocional efetiva para cada criança e jovem acompanhado.

INCORPORA

O Programa Incorpora é uma iniciativa da Fundação "la Caixa", desenvolvida em parceria com diversas entidades sociais, com o objetivo de promover a inserção laboral de pessoas em situação de vulnerabilidade. Funciona através da criação de redes de colaboração entre empresas e entidades sociais, garantindo um acompanhamento personalizado dos candidatos antes, durante e após a sua colocação profissional.

Destina-se a um público alargado, que abrange pessoas com deficiência, jovens com necessidades especiais, desempregados de longa duração, maiores de 45 anos, pessoas com doença ou transtorno mental, famílias monoparentais, pessoas privadas de liberdade, migrantes e refugiados, vítimas de violência doméstica e pessoas em recuperação de comportamentos aditivos.

A sua implementação é financiada pela Fundação "la Caixa", em colaboração com entidades sociais locais e empresas, não incidindo custos para as empresas nem para os candidatos, permitindo assim um apoio contínuo e ajustado às necessidades específicas de cada perfil e setor. A nível nacional, o programa conta com uma rede de cinquenta entidades sociais que, diariamente, promovem o acesso destes públicos ao mercado de trabalho, contribuindo para a sua autonomização.

INDICADORES E BALANÇO

Na Cáritas Arquidiocesana de Braga, diversas entidades parceiras sinalizam e encaminham pessoas para acompanhamento através do Incorpora. Desde meados de setembro de 2024 até ao final do ano, após algumas alterações e adaptações do programa, foram atendidas cerca de cem novas pessoas, resultando em quatro integrações laborais. Simultaneamente, as pessoas que já constavam na nossa base de dados foram acompanhadas e foram implementadas estratégias de atendimento orientadas para o desenvolvimento de competências de empregabilidade. O programa tem demonstrado um impacto positivo significativo na integração laboral de pessoas em situação de vulnerabilidade, fortalecendo a colaboração entre as entidades sociais e as empresas e contribuindo para a criação de oportunidades reais de inclusão.

O Programa Incorpora tem permitido o cumprimento dos objetivos de empregabilidade, evidenciado pelo feedback positivo por parte dos candidatos e das empresas colaboradoras. A personalização do acompanhamento e a articulação eficaz entre os diversos intervenientes revelam-se fatores-chave para o sucesso desta iniciativa. A rede de cinquenta entidades sociais a nível nacional reforça a dimensão de apoio e facilita a inserção laboral dos públicos acompanhados, promovendo uma integração gradual e sustentável no mercado de trabalho. Esta abordagem tem sido determinante para a construção de trajetórias de autonomia, embora persistam desafios que exigem uma maior expansão da rede de empresas colaboradoras e uma agilização dos processos de recrutamento.

CONCLUSÕES

O Programa Incorpora consolida-se como uma referência na inclusão social através do emprego, promovendo mudanças reais na vida das pessoas acompanhadas. A sua continuidade e o reforço de parcerias estratégicas, bem como o aperfeiçoamento das metodologias de intervenção, serão fundamentais para potenciar o seu impacto futuro. O desafio de ampliar a rede de empresas colaboradoras e de captar oportunidades laborais em setores mais diversificados permanece, mas o compromisso demonstrado pela equipa e pelos parceiros reforça a importância desta iniciativa para a transformação social e para a construção de um futuro mais inclusivo para todos os públicos em situação de vulnerabilidade.

PROINFÂNCIA

O Programa Proinfância é uma iniciativa da Fundação "la Caixa", criada em 2007 no âmbito da luta contra a pobreza e a exclusão social, tendo como principais objetivos promover o desenvolvimento das competências de crianças, jovens e suas famílias e contribuir para a sua integração social e autonomia. O projeto visa ainda potenciar o desenvolvimento social e educativo das crianças e jovens em contextos familiares, escolares e sociais e implementar um modelo integral de ação social e educativa que melhore as oportunidades de desenvolvimento destes públicos e das suas famílias, contribuindo para sensibilizar e mobilizar a sociedade na erradicação da pobreza infantil. Destina-se a famílias com crianças e jovens entre os 0 e os 18 anos, oferecendo um conjunto abrangente de serviços que inclui o reforço educativo, a educação não formal e atividades de tempos livres, o apoio educativo familiar, o apoio psicoterapêutico individual e familiar e a promoção da saúde. Esta iniciativa é fruto da parceria entre a Cáritas e a Fundação Bomfim, com o objetivo de melhorar a qualidade de vida das famílias e crianças na União de Freguesias de Maximinos, Sé e Cividade, sendo a colaboração entre as duas entidades essencial para a eficácia das ações e para a implementação de soluções que respondam às necessidades da comunidade local.

INDICADORES E BALANÇO

Durante o período de execução registaram-se 52 agregados familiares beneficiados, num total de 78 crianças e jovens participantes. Observou-se que 20 destas crianças e jovens receberam apoio educativo, 14 beneficiaram de apoio psicoterapêutico e 49 participaram em atividades de lazer e tempos livres, evidenciando o alcance e a abrangência do conjunto de serviços prestados pelo projeto.

Após o primeiro ano de execução em 2023, o foco deste ano centrou-se na estabilização dos processos e no aumento do número de serviços prestados e de crianças e jovens abrangidos. Um dos objetivos principais foi atingir 50 famílias, meta que foi plenamente alcançada. Destaca-se a inclusão de atividades especializadas como a terapia da fala e o apoio psicoterapêutico, serviços muitas vezes de difícil acesso para muitas das famílias, tendo desempenhado um papel crucial no desenvolvimento das crianças ao fornecer uma base sólida para a melhoria da sua interação social e escolar. Para além disso, as atividades de lazer, em particular aquelas relacionadas com a música, tiveram um impacto muito positivo, não só oferecendo momentos lúdicos, mas também contribuindo para o desenvolvimento das competências emocionais, sociais e cognitivas das crianças. Inicialmente focado no agrupamento de escolas de Maximinos, o projeto alcançou um marco significativo ao expandir-se para a Escola Básica da Sé, o que permitiu ampliar o seu impacto e fortalecer os laços entre a escola e as famílias envolvidas.

CONCLUSÕES

A implementação do Programa Proinfância durante este ano resultou numa melhoria dos resultados alcançados, criando novas oportunidades para continuar a expandir e beneficiar um número ainda maior de pessoas no futuro. O projeto consolida-se como uma referência na promoção do desenvolvimento integral de crianças, jovens e famílias, contribuindo para a erradicação da pobreza infantil e para a construção de um futuro mais inclusivo e promissor para a comunidade local.

PRIVAÇÃO MATERIAL

A Cáritas Arquidiocesana de Braga tem vindo a desempenhar o papel fundamental no âmbito Fundo Europeu de Apoio a Carenciados, substituído pelo Programa PESSOAS 2030 – Combate à Privação Material.

O referido Programa pretende ser um instrumento de combate á pobreza e exclusão social, tendo sido desenhado numa lógica de intervenção mediante apoio alimentar, com vista à mitigação da privação material.

INDICADORES E BALANÇO

Alinhados com a importância da mediação deste Programa, e reconhecendo a proximidade às pessoas em risco de pobreza ou exclusão social, ao longo destes 12 meses, realizamos 1078 entregas de géneros alimentares, abrangendo um total de 358 pessoas. Este trabalho foi realizado em articulação com as equipas de atendimento e acompanhamento social dos territórios abrangidos, rececionando todos os pedidos de integração e partilhando todas as integrações.

Não obstante ao reconhecimento da importância do apoio alimentar às pessoas e famílias em situação de carência económica e risco de exclusão social a Cáritas Arquidiocesana de Braga manifestou, oportunamente, a importância de repensar a estratégia de ação, em função da dignidade de todos os beneficiários do programa e reportou os constrangimentos sentidos no que respeita ao financiamento do programa, à coordenação do mesmo, às dificuldades de armazenamento (da entidade mediadora e dos beneficiários finais), bem como as dificuldades de articulação com as equipas de acompanhamento e atendimento social.

CONCLUSÕES

Identificamos, a necessidade de implementar uma medida de apoio através do cartão eletrónico como alternativa à entrega direta dos géneros alimentares, assente numa visão global de dignidade e autonomia, e fomentando o empoderamento de todos os beneficiários.

Em novembro de 2024, a Cáritas Arquidiocesana de Braga recebeu convite de manifestação de interesse no desenvolvimento da medida distribuição indireta de géneros alimentares e ou bens de primeira necessidade através da atribuição de cartões eletrónicos, convite que aceitou.

Ainda que longe de atingir o objetivo máximo, abrangendo todos os beneficiários com a medida de distribuição indireta, através dos Cartões Sociais, estamos certos que seguimos o melhor caminho para mitigar a privação material e promover a integração social de pessoas mais carenciadas, fomentando o empoderamento e maior capacitação das famílias, reforçando a autonomização e capacitação da livre escolha e promovendo a dignidade humana.

EMERGÊNCIAS E CATÁSTROFES

PIREC

Criado em 2019 e desde de 2020 que somos membro integrante da Autoridade Nacional da Proteção Civil, através do Comando Distrital de Operações de Socorro de Braga (CDOS de Braga), e do Grupo Nacional de Coordenação de Emergências Cáritas.

Tem como objetivo tornar a Cáritas mais eficiente e eficaz nas respostas às situações de Emergência e Catástrofe.

INDICADORES

Participamos em reuniões quinzenais do centro de coordenação operacional sub-regional do Cávado e do Ave. Estivemos presentes nas reuniões extraordinárias no âmbito da situação provocada pelos incêndios de 2024. Colaboramos, a 4 de outubro, no exercício de Gestão Colaborativa em Acidente Grave ou Catástrofe, em regime de Livex, com instalação de zona de concentração de apoio à população (ZCAP) ainda, em exercícios de âmbito local.

RECURSOS HUMANOS

GESTÃO DE RECURSOS HUMANOS

Ao longo do ano 2024, a Cáritas continuou a apostar na integração e formação dos recursos humanos, privilegiando ainda momentos de convívio fundamentais ao estabelecimento de boas relações pessoais e de equilíbrio laboral. Foi, ainda, realizado um investimento num software de gestão de recursos humanos.

CONVÍVIOS

Realizamos o convívio anual da Instituição, no dia 28 de junho, no parque de merendas de Sopreposta estando presentes elementos da direção e trabalhadores. Foi, também, realizado um Jantar de Natal "Cáritas Christmas Party" no dia 7 de dezembro no Hotel do Elevador, Bom Jesus, que voltou a juntar toda a instituição.

SERVIÇOS ADMINISTRATIVOS E FINANCEIROS

LOGÍSTICA

Foi criada a Logística, integrada nos serviços administrativos e financeiros, assumindo a gestão dos armazéns, edificado, higiene e transportes. Conta com um técnico e dois auxiliares que trabalham em articulação com os vários serviços e respostas da Cáritas Braga.

COMUNICAÇÃO E ANGARIAÇÃO DE FUNDOS

COMUNICAÇÃO

Em 2024, a Cáritas consolidou o departamento com a contratação de um técnico de Comunicação e Angariação de Fundos, depois de estágio profissional na instituição, mantendo a equipa composta por duas pessoas.

Foi o primeiro ano em que se implementou e pensou num plano de comunicação global com objetivos concretos para a comunicação externa e interna da Cáritas de Braga. Este trabalho permitiu organizar ideias e implementar melhorias nas formas de promoção da instituição através das redes sociais, dos média e de outras plataformas de comunicação. A consistência da comunicação resultou num aumento da projeção mediática da Cáritas e num crescimento significativo ddo alcance dos conteúdos partilhados no Facebook, Instagram e Linkedin.

Internamente, destaque para as formações prestadas pelo departamento aos trabalhadores para a consolidação e aprofundamento das ferramentas do M365.

FACEBOOK

No que toca à rede social Facebook, de acordo com as estatísticas do Meta, a página da Cáritas Braga alcançou mais de 94 mil contas, um crescimento de 518%, em relação a 2023, fechando o ano com um total de 3,4 mil seguidores. As interações com os conteúdos e visitas à página cresceram acima dos 100%, com maior expressão no que toca às interações con conteúdos, o que significa que os conteúdos partilhados têm impactado mais o público-alvo.

- 3367 seguidores (+313)*
- 7156 interações com conteúdos (+220,5%)*
- 95 804 visualizações**
- 94 034 mil alcance (+517,9%)*
- 765 cliques em ligações (+1,2mil%)*
- 13 134 visitas (+180,7%)*

*relativamente a 2023
**nova métrica sem comparativo com ano anterior

INSTAGRAM

Na rede social Instagram, a página da Cáritas Braga obteve resultados muitos positivos no seguimento de uma estratégia de publicação de conteúdos mais consistente, que acompanhou atividades, eventos e outras iniciativas da instituição. A aposta em conteúdos colaborativos, também, contribuiu para chegar a novos públicos.

Registou-se um aumento de 138 seguidores, em relação a 2023 (totalizando até ao final do último ano os 408 seguidores). As 107 publicações e 388 histórias partilhadas alcançaram 19,7 mil pessoas, quando, em 2023, a Cáritas só tinha chegado a cerca de 1100 contas. O aumento da relevância da página também se nota nas visitas ao perfil, que cresceram mais de 200% em 2024, em relação ao período homólogo do ano anterior.

- 408 seguidores (+138)*
- 751 interações com conteúdos **
- 2024 visitas (+212,8%)*
- 19 682 alcance (1,8 mil%)*
- 55 cliques em ligações (+37,5%)*
- 37 515 visualizações**

*relativamente a 2023
**nova métrica sem comparativo com ano anterior

LINKEDIN

No primeiro ano completo de presença no Linkedin, a Cáritas de Braga consegui atrair, essencialmente, o público interno e profissionais e instituições ligadas à ação social, contabilizando 150 seguidores.

As 49 publicações ao longo ano totalizaram 11689 impressões (número de vezes que o conteúdo foi exibido nas páginas dos utilizadores da rede social).

- 150 seguidores
- 303 reações
- 168 visitantes únicos
- 713 cliques em ligações
- 11 689 impressões
- 7,63% média taxa de engajamento

WEBSITE

Em 2024, o departamento iniciou a análise, em agosto, ao tráfego da página web, através do Google Analytics, permitindo uma monitorização das pesquisas e impacto das ligações através das redes sociais.

- 3,2 mil utilizadores ativos
- 28 842 eventos (cliques, visualizações,...)
- 4 306 sessões
- 488 utilizadores recorrentes
- 7,63% média taxa de engajamento
- 2 522 sessões com interação

NEWSLETTER

Foi iniciado o envio de uma newsletter mensal, através do Mailchimp, a partir das celebrações dos 75 anos da instituição, em fevereiro. Totalizou-se o envio de 11 newsletters, na segunda quinzena de cada mês com uma média de 456 contactos de destino. Foi aberta, em média, por 179 desses contactos. Consegui-se uma comunicação mais próxima de alguns grupos e foram feitas versões diferentes em alguns meses consoante o público alvo.

11 newsletters enviadas	456 destinatários*	179 destinatários que abriram*
4632 aberturas	269 cliques em ligações	4,80% cliques por abertura únicos*

*em média

RELAÇÃO COM OS MÉDIA

No último ano, a Cáritas Braga foi referida em 231 notícias, tanto de órgãos regionais como nacionais, representando um aumento de 220%, em relação a 2023. Contudo, foram os maiores orgãos de comunicação social da cidade de Braga, Diário do Minho e grupo Correio do Minho, os principais promotores da ação da instituição com 64 e 36 artigos, respetivamente.

Desta análise, foi possível perceber que as campanhas, como a "Semana Nacional Cáritas" e "10 milhões de estrelas - um gesto pela paz", assim como a divulgação dos resultados da ação da Cáritas, foram os temas com maior atenção mediática.

O crescimento do impacto mediático da Cáritas de Braga pode ser justificado pela consistência no envio de notas de imprensa sobre a atividade e impacto do trabalho na sociedade. O departamento cumpriu o envio de um press release mensal, fortalecendo a notoriedade da Cáritas.

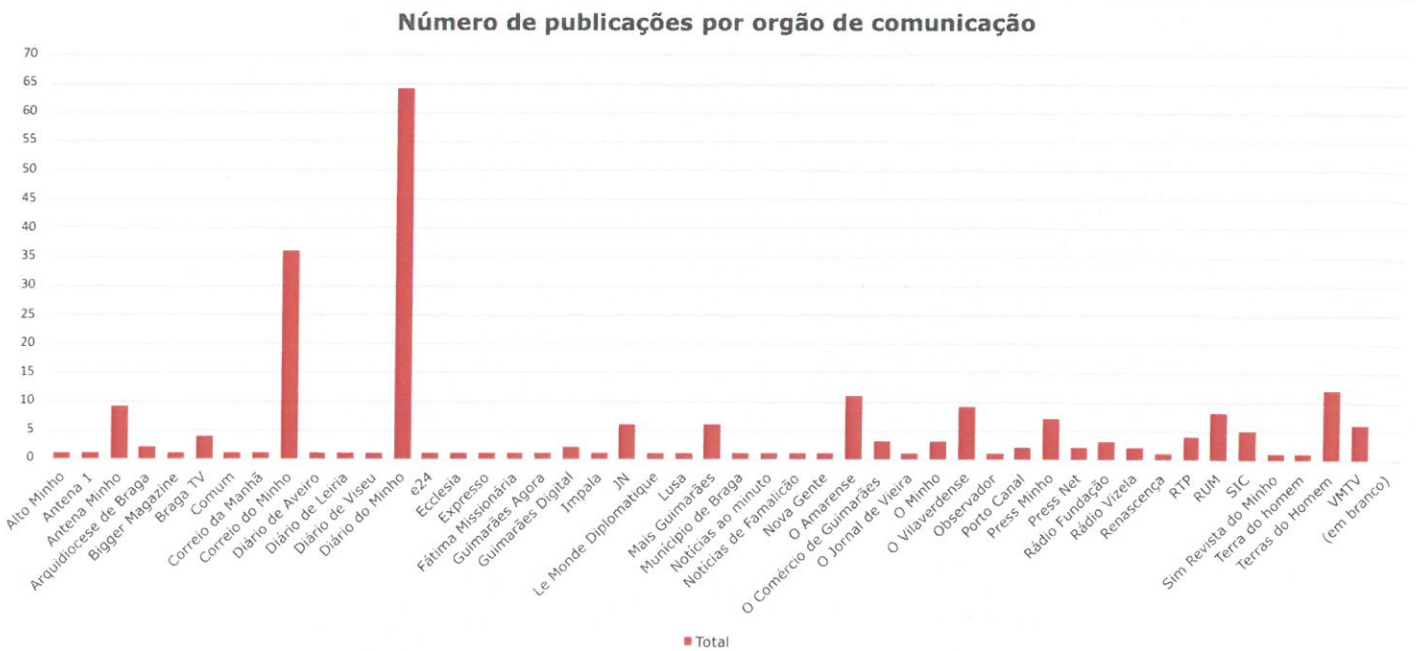

ANGARIAÇÃO DE FUNDOS

A angariação de fundos constitui uma componente essencial da missão da Cáritas Arquidiocesana de Braga. Integrado no departamento de comunicação e angariação de fundos, o nosso trabalho abrange campanhas e iniciativas de âmbito local, nacional e internacional, que não só permitem a captação de recursos, como também fomentam parcerias estratégicas para a continuidade do nosso trabalho social. Estas iniciativas possibilitam a recolha de géneros alimentares, produtos de higiene, roupa, calçado, brinquedos, medicamentos e outros bens essenciais, contribuindo para apoiar diretamente as pessoas em situação de vulnerabilidade e fortalecer a rede de colaboração no setor social.

INDICADORES E BALANÇO

Em 2024 foram realizadas 34 campanhas e rececionados 650 donativos, tendo sido estabelecidas parcerias com 81 entidades, das quais 72 constituíram novos parceiros. A participação ativa em diversos eventos, a colaboração em estudos académicos e a celebração de protocolos com entidades de referência no trabalho social reforçaram a visibilidade e eficácia das nossas ações. Durante a Semana Nacional da Cáritas, sob o lema "O Amor que transforma", promovemos atividades como o "Open Day" na sede da instituição, eventos na cidade de Guimarães e um concerto solidário no Paço dos Duques de Bragança. Adicionalmente, realizou-se uma eucaristia na Igreja da Oliveira, presidida pelo cónego Avelino Amorim e solenizada pelo núcleo da Cáritas Jovem de Braga, bem como um peditório público em seis espaços comerciais que, com o apoio de quatro grupos, angariou 6.080,22 euros.

A campanha "10 Milhões de Estrelas – Um Gesto pela Paz", operada sob o lema "Neste Natal podes ser a Estrela de alguém", destacou-se como uma das iniciativas de maior relevância. Foram distribuídas 28.706 velas da paz, resultado dos esforços de divulgação e dos contactos diretos estabelecidos com paróquias, empresas, grupos, entidades, estabelecimentos de ensino profissional e agrupamentos de escolas. Esta campanha teve como objectivo sensibilizar a população para os valores da paz, da justiça e da solidariedade, destinando 35% das verbas conseguidas ao apoio a microprojectos de ecologia integral nos países lusófonos, e os restantes 65% à construção de um Centro de Acolhimento para Vítimas de Violência Doméstica.

Embora o objectivo de distribuir 30 mil velas não tenha sido alcançado, os esforços de divulgação e a reorganização interna da distribuição permitiram uma melhor gestão dos recursos humanos, o prolongamento do tempo de venda e a minimização dos constrangimentos, reforçando a imagem institucional da Cáritas de Braga. A participação ativa no grupo de trabalho de comunicação, promovido pela Cáritas Portuguesa, revelou-se igualmente uma mais-valia na discussão e melhoria dos procedimentos e da imagem institucional.

CONCLUSÕES

A angariação de fundos em 2024 demonstrou a capacidade da Cáritas Arquidiocesana de Braga para transformar vidas e contribuir para a construção de uma sociedade mais justa e solidária. Os resultados alcançados comprovam o sucesso das campanhas e iniciativas na criação de parcerias e na mobilização de recursos essenciais que sustentam o nosso trabalho de apoio aos mais vulneráveis. Apesar dos desafios e de alguns objectivos não totalmente alcançados, o compromisso da nossa equipa e dos parceiros permite vislumbrar um futuro de continuidade e expansão das nossas ações, reforçando a missão de promover a inclusão e a solidariedade em toda a comunidade.

COOPERAÇÃO INSTITUCIONAL

COM A CÁRITAS PORTUGUESA

VAMOS INVERTER A CURVA DA POBREZA

No contexto da pandemia da COVID-19, a Cáritas Portuguesa abriu o programa Vamos Inverter a Curva da Pobreza para reforçar a capacidade de apoio às famílias mais vulneráveis. Hoje, as crises consecutivas, obrigam à continuação deste programa através do pagamento de despesas pontuais e urgentes (habitação, saúde, gás, eletricidade...) e pela atribuição de vales de aquisição de alimentos e bens essenciais.

PRIORIDADE ÀS CRIANÇAS

Tem como objetivo providenciar a sinalização, acompanhamento e apoio a situações de pobreza infantil nas áreas de saúde e educação.

PLANO ESTRATÉGICO

Acompanhamento e participação na implementação, monitorização e avaliação do plano estratégico.

OBSERVATÓRIO CÁRITAS

O Observatório Cáritas é uma estrutura consultiva da Cáritas que assume o papel de ler a realidade social, avaliar os programas em curso, prosseguir o trabalho editorial, elaborar estudos e fortalecer a relação com a academia. O seu trabalho abrange o Observatório da Pobreza e da Fraternidade, a Editorial Cáritas, a relação com a Academia e a produção de Estudos. A Cáritas Braga, colabora ativamente com a partilha de dados.

COMUNIDADES DE PRÁTICA

A Cáritas Braga está presente em várias comunidades de prática com a rede nacional Cáritas nas áreas da empregabilidade, migrações, envelhecimento e paroquiais. Integrou, em 2024, a quando da sua criação, a comunidade para a comunicação e angariação de fundos. Esta, no final do ano, passou a grupo de trabalho assumindo um papel mais concreto.



COM OUTRAS ENTIDADES

FUNDO SOCIAL DIOCESANO - PARTILHAR COM ESPERANÇA (FSD)

Serviço de Ação Social da Igreja Católica instituído pela Arquidiocese de Braga, através da Comissão Arquidiocesana para o Desenvolvimento Humano Integral. Somos membro do Núcleo Executivo do FSD.

INDICADORES

Em 2024, foram aprovados 14.491,74€ dos quais foram aplicados 11.735,74€. Esta diferença deve-se à verba aprovada em dezembro que só foi aplicada em janeiro de 2024.

REDE SOCIAL CONCELHIA

Somos membro ativo da Rede Social Concelhia, desde a sua criação. Somos, também membro ativo do Núcleo de Planeamento e Intervenção Sem Abrigo de Braga e da Rede Alimentar Concelhia, participando em todos os grupos de trabalho para o qual é solicitado o contributo da instituição.

Enquadrado no trabalho da Rede Social, somos ainda parceiros do Município de Braga, com quem assumimos a coordenação do Fórum Concelhio sobre a Igualdade de Género e Prevenção e combate à Violência Doméstica. Participamos em comunidades de prática nas áreas da deficiência, crianças e jovens e envelhecimento. Somos, também, membros do NLI | Núcleo Local de Inserção e do núcleo executivo do CLAS.

75 ANOS DE AMOR E CARIDADE

Em 2024, a Cáritas Arquidiocesana de Braga celebrou 75 anos de serviço à comunidade com uma cerimónia realizada no Museu Pio XII, em Braga, que reuniu mais de 150 convidados entre personalidades regionais e parceiros institucionais.

João Nogueira, presidente da Cáritas Braga, sublinhou que "somos uma instituição de mãos estendidas" e reafirmou o compromisso permanente no combate a todas as formas de discriminação que comprometem a coesão comunitária. Rita Valadas, presidente da Cáritas Portuguesa, saudou a capacidade da diocesana de "estar onde não existe quem faça" e de encontrar "soluções diferentes para coisas diferentes". Também participaram Cónego Avelino Amorim — representando o Arcebispo Primaz numa mensagem em vídeo — João Ferreira, diretor do Centro Regional de Braga da Segurança Social, e Sameiro Araújo, vice-presidente da Câmara Municipal de Braga.

Foi a 22 de fevereiro de 1949 que "cinco mulheres de boa vontade, Emília Rangel Coelho, Maria Adelaide Meireles, Maria Beatriz Salazar, Susana Lagrifa e Antónia Maria da Graça Gomes, constituíram a Comissão Arquidiocesana da Cáritas Portuguesa em Braga".

Durante o evento, Arminda Ferreira abordou o papel da Cáritas no acolhimento de crianças austríacas do pós-guerra. Recordou-se ainda a evolução da missão da Cáritas Braga, desde o programa de ajuda alimentar dos EUA em 1956, passando pelo apoio a projetos de criação de emprego em 1976, até à atual diversidade de intervenções na área da pobreza e exclusão social.

A celebração dos 75 anos reforçou a identidade e a história de uma instituição que continua a inovar e a estender a sua ação a todas as pessoas em fragilidade.

IGUALDADE de
OPORTUNIDADES
SEXO

CÁRITAS

COLÓNIA
84
CÁRITAS

NOTA FINAL

O presente relatório assume um papel importante no trabalho desenvolvido pela Cáritas Arquidiocesana de Braga, na medida em que permite dar a conhecer o trabalho desenvolvido no ano 2024 de modo objetivo e, ao mesmo tempo, se assume como uma ferramenta essencial de avaliação, perspetivando o trabalho a desenvolver no futuro.

Com um trabalho reconhecido a nível local, e em toda a Arquidiocese, a Cáritas Arquidiocesana de Braga tem assumido um papel de relevo e notoriedade no âmbito da rede social.

Antes da apresentação das Contas, propomos que o resultado do exercício de 47.052,59€ seja integralmente incorporado em reservas.

O presidente da direção

João da Costa Nogueira

Cáritas
Braga
Rua dos Falcões, s/n
4700-316 BRAGA
NIF: 501 438 394

Braga, 30 de abril de 2025

RELATÓRIO DE CONTAS

2024

ÍNDICE

IDENTIFICAÇÃO DA IDENTIDADE 53

PRINCIPAIS POLÍTICAS CONTABILÍSTICAS 53

BASES DE MENSURAÇÃO USADAS NA PREPARAÇÃO DAS DEMONSTRAÇÕES FINANCEIRAS 53

POLÍTICAS DE RECONHECIMENTO E MENSURAÇÃO 55

OUTRAS POLÍTICAS CONTABILÍSTICAS RELEVANTES 56

FLUXOS DE CAIXA 57

ATIVOS FIXOS TANGÍVEIS 58

RÉDITO 61

SUBSÍDIOS DO GOVERNO E APOIOS DO GOVERNO 62

IMPOSTOS SOBRE O RENDIMENTO 63

INSTRUMENTOS FINANCEIROS 63

ESTADO E OUTROS ENTES PÚBLICOS 65

FUNDOS PATRIMONIAIS 66

ATIVIDADES EXTRAORDINÁRIAS 66

NOTAS DA DIREÇÃO 68

CARITAS ARQUIDIOCESANA DE BRAGA

Contribuinte: 501438394

Moeda: EUR

BALANÇO (Individual ou consolidado) em 31 de dezembro de 2024

Rubricas	Notas	2024	2023
ATIVO			
Ativo não corrente			
Ativos fixos tangíveis		213 868,99	207 800,01
Ativos intangíveis		403,21	0,00
Investimentos financeiros		1 664,04	1 664,04
Subtotal		215 936,24	209 464,05
Activo corrente			
Estado e outros entes públicos		563,89	1,39
Outros ativos correntes		1 411 455,23	905 527,46
Caixa e depósitos bancários		881 225,05	476 625,98
Subtotal		2 293 244,17	1 382 154,83
Total do ativo		2 509 180,41	1 591 618,88
FUNDOS PATRIMONIAIS E PASSIVO			
Fundos Patrimoniais			
Fundos		300 000,00	300 000,00
Reservas		379 469,50	366 251,26
Ajustamentos / Outras variações de fundos patrimoniais		5 823,87	5 823,87
Subtotal		685 293,37	672 075,13
Resultado líquido do período		47 052,59	13 218,24
Total dos fundos patrimoniais		732 345,96	685 293,37
Passivo			
Passivo não corrente			
Subtotal		0,00	0,00
Passivo corrente			
Fornecedores		0,00	0,00
Estado e outros entes publicos		14 273,93	14 304,87
Diferimentos		1 580 688,20	643 433,95
Outros passivos correntes		181 872,32	248 586,69
Subtotal		1 776 834,45	906 325,51
Total do Passivo		1 776 834,45	906 325,51
Total dos fundos patrimoniais e do passivo		2 509 180,41	1 591 618,88

Contabilidade - (c) Primavera BSS

A Administração/Gerência _____

O Contabilista Certificado _____

CARITAS ARQUIDIOCESANA DE BRAGA

Contribuinte: 501438394
Moeda: EUR

BALANÇO (Individual ou consolidado) em 31 de dezembro 2024

Rubricas	Notas	2024	Atividade Social	ATIVIDADE EXTRAORDINÁRIAS									
				CANTINA SOCIAL	PO APMC	B!EQUAL E9G	CEI+	EAT MIGRANTES	SAAS-ES	NOVO CAE VDD	PESSOAS FSE+00096200 - EAV-ESPAÇO IGUAL	PESSOAS FSE+00096300 + CAE VVD	APART. PARTILHADOS
ATIVO													
Ativo não corrente													
Ativos fixos tangíveis		213 868,99	213 868,99	0,00	0,00	0,00	0,00	0,00	0,00	0,00	0,00	0,00	0,00
Ativos intangíveis		403,21	403,21	0,00	0,00	0,00	0,00	0,00	0,00	0,00	0,00	0,00	0,00
Investimentos financeiros		1 664,04	1 664,04	0,00	0,00	0,00	0,00	0,00	0,00	0,00	0,00	0,00	0,00
Subtotal		215 936,24	215 936,24	0,00	0,00	0,00	0,00	0,00	0,00	0,00	0,00	0,00	0,00
Activo corrente													
Estado e outros entes públicos		563,89	563,89	0,00	0,00	0,00	0,00	0,00	0,00	0,00	0,00	0,00	0,00
Outros ativos correntes		1 411 455,23	1 571,75	0,00	8 467,14	208 779,19	14 601,88	0,00	17 977,51	531 930,96	234 866,27	314 140,53	79 120,00
Caixa e depósitos bancários		881 225,05	808 765,34	0,00	0,00	19 873,12	0,00	0,00	0,00	0,00	52 586,59	0,00	0,00
Subtotal		2 293 244,17	810 900,98	0,00	8 467,14	228 652,31	14 601,88	0,00	17 977,51	531 930,96	287 452,86	314 140,53	79 120,00
Total do ativo		2 509 180,41	1 026 837,22	0,00	8 467,14	228 652,31	14 601,88	0,00	17 977,51	531 930,96	287 452,86	314 140,53	79 120,00
FUNDOS PATRIMONIAIS E PASSIVO													
Fundos Patrimoniais													
Fundos		300 000,00	300 000,00	0,00	0,00	0,00	0,00	0,00	0,00	0,00	0,00	0,00	0,00
Reservas		379 469,50	379 469,50	0,00	0,00	0,00	0,00	0,00	0,00	0,00	0,00	0,00	0,00
Ajustamentos / Outras variações de fundos patrimoniais		5 823,87	5 823,87	0,00	0,00	0,00	0,00	0,00	0,00	0,00	0,00	0,00	0,00
Subtotal		685 293,37	685 293,37	0,00	0,00	0,00	0,00	0,00	0,00	0,00	0,00	0,00	0,00
Resultado líquido do período		47 052,59	110 303,10	-1 167,96	-25 039,24	13 309,86	8 876,63	35 833,58	-3 419,31	-4 926,99	917,68	-99 388,81	11 754,05
Total dos fundos patrimoniais		732 345,96	795 596,47	-1 167,96	-25 039,24	13 309,86	8 876,63	35 833,58	-3 419,31	-4 926,99	917,68	-99 388,81	11 754,05
Passivo													
Passivo não corrente													
Subtotal		0,00	0,00	0,00	0,00	0,00	0,00	0,00	0,00	0,00	0,00	0,00	0,00
Passivo corrente													
Estado e outros entes publicos		14 273,93	3 168,56	551,78	491,13	984,89	962,50	1 696,11	558,00	0,00	2 027,79	2 756,66	1 076,51
Diferimentos		1 580 688,20	0,00	0,00	8 467,14	169 425,37	14 601,88	0,00	17 977,51	709 241,28	170 094,89	411 760,13	79 120,00
Outros passivos correntes		181 872,32	108 033,20	4 256,04	4 548,21	5 677,16	2 194,50	10 685,95	7 125,20	0,00	10 826,00	19 663,03	8 863,03
Subtotal		1 776 834,45	111 201,76	4 807,82	13 506,48	176 087,42	17 758,88	12 382,06	25 660,71	709 241,28	182 948,68	434 179,82	89 059,54
Total do Passivo		1 776 834,45	111 201,76	4 807,82	13 506,48	176 087,42	17 758,88	12 382,06	25 660,71	709 241,28	182 948,68	434 179,82	89 059,54
Total dos fundos patrimoniais e do passivo		2 509 180,41	906 798,23	3 639,86	-11 532,76	189 397,28	26 635,51	48 215,64	22 241,40	704 314,29	183 866,36	334 791,01	100 813,59

Contabilidade - (c) Primavera BSS

A Administração/Gerência _____

O Contabilista Certificado _____

CARITAS ARQUIDIOCESANA DE BRAGA

Moeda: EUR

Contribuinte: 501438394

Demonstração dos resultados por naturezas em 31 de dezembro de 2024

(ESNL)

Rendimentos e Gastos	Notas	2024	2023
Vendas e serviços prestados		530 716,92	40 849,52
Subsídios, doações e legados à exploração		670 524,48	1 119 166,99
Variação nos inventários da produção		0,00	0,00
Trabalhos para a própria entidade		0,00	0,00
Custo das mercadorias vendidas e das matérias consumidas		-2 046,64	0,00
Fornecimentos e serviços externos		-658 992,75	-697 845,60
Gastos com o pessoal		-631 694,37	-596 040,92
Ajustamentos de inventários (perdas/reversões)		0,00	0,00
Imparidade de dívidas a receber (perdas/reversões)		0,00	0,00
Provisões (aumentos/reduções)		0,00	0,00
Provisões especificas (aumentos/reduções)		0,00	0,00
Outras imparidades (perdas/reversões)		0,00	0,00
Aumentos/reduções de justo valor		0,00	0,00
Outros rendimentos		171 552,06	185 845,61
Outros gastos		-15 485,79	-23 276,83
Resultado antes de depreciações, gastos de financiamento e impostos		64 573,91	28 698,77
Gastos / reversões de depreciação e de amortização		-17 521,32	-15 480,53
Resultado operacional (antes de gastos de financiamento e impostos)		47 052,59	13 218,24
Juros e rendimentos similares obtidos		0,00	0,00
Juros e gastos similares suportados		0,00	0,00
Resultado antes de impostos		47 052,59	13 218,24
Impostos sobre o rendimento do período		0,00	0,00
Resultado líquido do período		47 052,59	13 218,24

Contabilidade - (c) Primavera BSS

A Administração/Gerência _____

O Contabilista Certificado _____

CARITAS ARQUIDIOCESANA DE BRAGA

Moeda: EUR
Contribuinte: 501438394

Demonstração dos resultados por naturezas em 31 de dezembro de 2024

(ESNL)

				ATIVIDADE EXTRAORDINÁRIAS													
Rendimentos e Gastos	**Notas**	**2024**	**ATIVIDADE SOCIAL**	**CANTINA SOCIAL**	**ESPAÇO IGUAL**	**PESSOAS FSE+00096200 - EAV - Espaço Igual**	**PESSOAS FSE+00096300 + CAE VVD**	**PO APMC**	**BIEQUAL E9G**	**CEI+**	**NOVO CAE VVD**	**EAT MIGRANTES**	**SAAS-ES**	**APART. PARTILHADOS**	**BIONE**	**PROINFÂNCIA**	**INCORPORA**
Vendas e serviços prestados		530 716,92	0,00	107 603,25	0,00	0,00	0,00	2 068,12	0,00	0,00	0,00	268 425,00	13 483,11	78 769,44	0,00	14 868,00	45 500,00
Subsídios, doações e legados à exploração		670 524,48	336 208,05	0,00	16 824,71	67 331,45	136 323,90	0,00	63 345,53	26 530,65	0,00	0,00	0,00	0,00	23 960,19	0,00	0,00
Variação nos inventários da produção		0,00	0,00	0,00	0,00	0,00	0,00	0,00	0,00	0,00	0,00	0,00	0,00	0,00	0,00	0,00	0,00
Trabalhos para a própria entidade		0,00	0,00	0,00	0,00	0,00	0,00	0,00	0,00	0,00	0,00	0,00	0,00	0,00	0,00	0,00	0,00
Custo das mercadorias vendidas e das matérias consumidas		-2 046,64	-2 046,64	0,00	0,00	0,00	0,00	0,00	0,00	0,00	0,00	0,00	0,00	0,00	0,00	0,00	0,00
Fornecimentos e serviços externos		-658 992,75	-280 153,42	-80 912,16	-688,16	-127,91	-97 581,81	-3 000,00	-2 886,80	-70,61	-4 926,99	-156 761,75	-2 271,34	-20 330,72	0,00	-5 644,39	-3 636,69
Gastos com o pessoal		-631 694,37	-132 251,67	-26 557,10	10 820,68	-66 285,86	-138 130,90	-24 107,16	-47 148,87	-17 583,41	0,00	-74 816,27	-14 631,08	-46 684,67	0,00	-24 877,10	-29 440,96
Ajustamentos de inventários (perdas/reversões)		0,00	0,00	0,00	0,00	0,00	0,00	0,00	0,00	0,00	0,00	0,00	0,00	0,00	0,00	0,00	0,00
Imparidade de dívidas a receber (perdas/reversões)		0,00	0,00	0,00	0,00	0,00	0,00	0,00	0,00	0,00	0,00	0,00	0,00	0,00	0,00	0,00	0,00
Provisões (aumentos/reduções)		0,00	0,00	0,00	0,00	0,00	0,00	0,00	0,00	0,00	0,00	0,00	0,00	0,00	0,00	0,00	0,00
Provisões especificas (aumentos/reduções)		0,00	0,00	0,00	0,00	0,00	0,00	0,00	0,00	0,00	0,00	0,00	0,00	0,00	0,00	0,00	0,00
Outras imparidades (perdas/reversões)		0,00	0,00	0,00	0,00	0,00	0,00	0,00	0,00	0,00	0,00	0,00	0,00	0,00	0,00	0,00	0,00
Aumentos/reduções de justo valor		0,00	0,00	0,00	0,00	0,00	0,00	0,00	0,00	0,00	0,00	0,00	0,00	0,00	0,00	0,00	0,00
Outros rendimentos		171 552,06	171 552,06	0,00	0,00	0,00	0,00	0,00	0,00	0,00	0,00	0,00	0,00	0,00	0,00	0,00	0,00
Outros gastos		-15 485,79	-15 484,83	0,00	-0,96	0,00	0,00	0,00	0,00	0,00	0,00	0,00	0,00	0,00	0,00	0,00	0,00
Resultado antes de depreciações, gastos de financiamento e impostos		64 573,91	77 823,55	133,99	26 956,27	917,68	-99 388,81	-25 039,04	13 309,86	8 876,63	-4 926,99	36 846,98	-3 419,31	11 754,05	23 960,19	-15 653,49	12 422,35
Gastos / reversões de depreciação e de amortização		-17 521,32	-15 205,97	-1 301,95	0,00	0,00	0,00	0,00	0,00	0,00	0,00	-1 013,40	0,00	0,00	0,00	0,00	0,00
Resultado operacional (antes de gastos de financiamento e impostos)		47 052,59	62 617,58	-1 167,96	26 956,27	917,68	-99 388,81	-25 039,04	13 309,86	8 876,63	-4 926,99	35 833,58	-3 419,31	11 754,05	23 960,19	-15 653,49	12 422,35
Juros e rendimentos similares obtidos		0,00	0,00	0,00	0,00	0,00	0,00	0,00	0,00	0,00	0,00	0,00	0,00	0,00	0,00	0,00	0,00
Juros e gastos similares suportados		0,00	0,00	0,00	0,00	0,00	0,00	0,00	0,00	0,00	0,00	0,00	0,00	0,00	0,00	0,00	0,00
Resultado antes de impostos		47 052,59	62 617,58	-1 167,96	26 956,27	917,68	-99 388,81	-25 039,04	13 309,86	8 876,63	-4 926,99	35 833,58	-3 419,31	11 754,05	23 960,19	-15 653,49	12 422,35
Impostos sobre o rendimento do período		0,00	0,00	0,00	0,00	0,00	0,00	0,00	0,00	0,00	0,00	0,00	0,00	0,00	0,00	0,00	0,00
Resultado líquido do período		47 052,59	62 617,58	-1 167,96	26 956,27	917,68	-99 388,81	-25 039,04	13 309,86	8 876,63	-4 926,99	35 833,58	-3 419,31	11 754,05	23 960,19	-15 653,49	12 422,35

Contabilidade - (c) Primavera BSS

A Administração/Gerência _____

O Contabilista Certificado _____

AVALIAÇÃO DA SITUAÇÃO ECONÓMICA E FINANCEIRA

1 - SITUAÇÃO PATRIMONIAL

	2023	2024
Valor do activo	1 592	2 509
Valor do passivo	906	1 777
Situação Líquida	686	732

Evolução:

Positiva	Negativa	Estável

Posição:

Boa	Má	Equilibrado

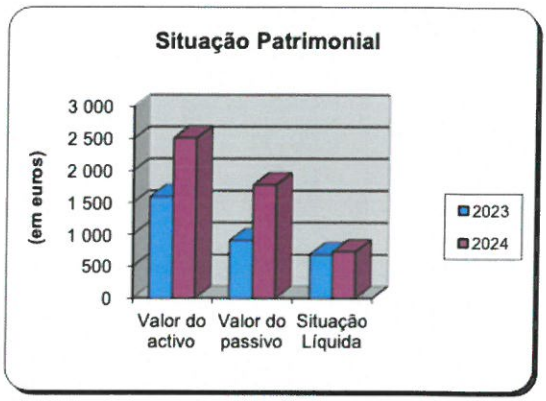

2 - GRAU DE LIQUIDEZ

Activo circulante	2 293	
----------	----------	1,29
Passivo circulante	1 777	
Bom	**Mau**	**Equilibrado**

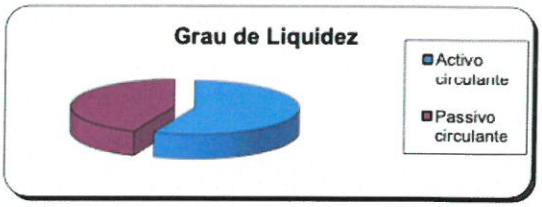

3 - GRAU DE INVESTIMENTO NO ACTIVO IMOBILIZADO

Capitais próprios	732	
----------		3,39
Activo fixo	216	
Bom	**Mau**	**Equilibrado**

4 - APURAMENTO DOS RESULTADOS LÍQUIDOS

	2023	2024
Resultados	13	47

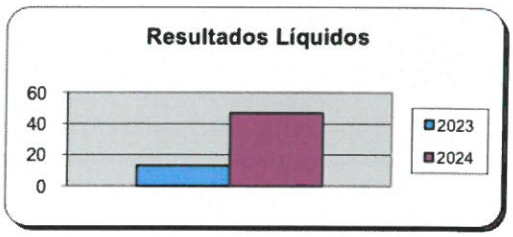

5 - RESULTADOS OPERACIONAIS

	2023	2024
Resultados	29	65



BRAGA, Abril 2025

A DIREÇÃO

IDENTIFICAÇÃO DA IDENTIDADE

DESIGNAÇÃO DA IDENTIDADE Cáritas arquidiocesana de braga

SEDE Rua dos Falcões, nº19

CONTRIBUINTE 501438394

NATUREZA DA ATIVIDADE Actividade de Organizações Religiosas

CAE R3 94910

DATA DA CONSTITUIÇÃO 22 de fevereiro de 1949

REFERENCIAL CONTABILÍSTICO DE PREPARAÇÃO DAS DEMONSTRAÇÕES FINANCEIRAS

Decorrentes da aprovação do Decreto-Lei n.º 158/2009, de 13 de julho, as declarações financeiras do exercício findo em 31 de dezembro de 2024 foram preparadas de acordo com o Sistema de Normalização Contabilística (SNC - ESNL).

PRINCIPIAIS POLÍTICAS CONTABILÍSTICAS

BASES DE MENSURAÇÃO USADAS NA PREPARAÇÃO DAS DEMONSTRAÇÕES FINANCEIRAS

PRESSUPOSTO DA CONTINUIDADE

No âmbito do pressuposto da continuidade, a entidade avaliou a informação de que dispõe e as suas expectativas futuras, tendo em conta a capacidade da entidade prosseguir com o seu serviço. Da avaliação resultou que o seu serviço tem condições de prosseguir presumindo-se a sua continuidade.

PRESSUPOSTO DO ACRÉSCIMO

Os elementos das demonstrações financeiras são reconhecidos logo que satisfeitas as definições e os critérios de reconhecimento de acordo com a estrutura conceptual, independentemente do momento do pagamento ou do recebimento.

CONSISTÊNCIA DE APRESENTAÇÃO

A apresentação e classificação de itens nas demonstrações financeiras está consistente de um período para o outro.

MATERIALIDADE E AGREGAÇÃO

A materialidade depende da dimensão e da natureza da omissão ou do erro, ajuizados nas circunstâncias que os rodeiam. Considera-se que as omissões ou declarações incorretas de itens são materialmente relevantes se puderem, individual ou coletivamente, influenciar as decisões económicas tomadas por parte dos utentes com base nas demonstrações financeiras. Um item que não seja materialmente relevante para justificar a sua apresentação separada na face das demonstrações financeiras pode, porém, ser materialmente relevante para que seja apresentado separadamente nas notas do presente anexo.

As demonstrações financeiras resultam do processamento de grandes números de transações ou outros acontecimentos que são agregados em classes de acordo com a sua natureza ou função. A fase final do processo de agregação e classificação é a apresentação de dados condensados e classificados que formam linhas de itens na face do balanço, na demonstração dos resultados, na demonstração de alterações no capital próprio e na demonstração de fluxos de caixa ou no anexo.

INFORMAÇÃO COMPARATIVA

A informação está comparativa com respeito ao período anterior para todas as quantias relatadas nas demonstrações financeiras. A informação comparativa foi incluída para a informação narrativa e descritiva quando é relevante para uma compreensão das demonstrações financeiras do período corrente, a menos que o SNC-ESNL o permita ou exija de outra forma. A informação narrativa proporcionada nas demonstrações financeiras relativa a períodos anteriores que continua a ser relevante no período corrente é divulgada novamente.

A comparabilidade da informação interperíodos é continuamente objeto de aperfeiçoamento com o intuito de ser cada vez mais um instrumento de ajuda aos utentes permitindo-lhes tomar decisões económicas e avaliar as tendências na informação financeira para finalidades de previsão.

ATIVOS FIXOS TANGÍVEIS

Os ativos fixos tangíveis são inicialmente registados ao custo de aquisição ou produção, o qual inclui o custo de compra, quaisquer custos diretamente atribuíveis às atividades necessárias para colocar os ativos na localização e condição necessárias para operarem da forma pretendida. As designadas propriedades de investimento (terrenos e edifícios), bem como os ativos biológicos de produção, são reconhecidos como ativos fixos tangíveis. Os animais ou plantas vivas detidas pela entidade e que não se enquadrem na atividade agrícola integram a subcategoria de equipamentos biológicos.

Os ativos fixos tangíveis são apresentados pelo respetivo valor líquido de depreciações acumuladas.

As depreciações são calculadas, após o momento em que o bem se encontra em condições de ser utilizado, de acordo com o método da linha reta, em conformidade com o período de vida útil estimado para cada grupo de bens.

As vidas úteis e método de depreciação dos vários bens são revistos anualmente. O efeito de alguma alteração a estas estimativas é reconhecido prospectivamente na demonstração dos resultados.

As despesas de manutenção e reparação (dispêndios subsequentes) que não são suscetíveis de gerar benefícios económicos futuros adicionais são registadas como gastos no período em que são incorridas.

O ganho (ou a perda) resultante da alienação ou abate de um ativo fixo tangível é determinado como a diferença entre o justo valor do montante recebido na transação ou a receber e a quantia escriturada do ativo e é reconhecido em resultados no período em que ocorre o abate ou a alienação.

Os ativos fixos tangíveis são depreciados em "quota anual" durante as vidas úteis estimadas

- Edifícios e outras construções: 2%
- Equipamento de transporte: 25%
- Equipamento básico: 14,28% a 25%
- Equipamento administrativo: 8% a 33,33%

RECONHECIMENTO DO RÉDITO

A Entidade reconhece rédito quando este pode ser razoavelmente mensurável, seja provável que a Entidade obtenha benefícios económicos futuros, e os critérios específicos descritos a seguir se encontrem cumpridos.

Os rendimentos são reconhecidos na data da sua realização, ou seja, quando incorre nos gastos necessários para a execução dos mesmos.

SUBSÍDIOS

Os subsídios de entidades públicas apenas são reconhecidos quando uma certeza razoável de que a Entidade irá cumprir com as condições de atribuição dos mesmos e de que os mesmos irão ser recebidos.

Outros subsídios de entidades públicas são de uma forma geral, reconhecidos como rendimentos de uma forma sistemática durante os períodos necessários para os balancear com os gastos que é suposto compensarem. Subsídios de entidades públicas que têm por finalidade compensar perdas já incorridas ou que não têm custos futuros associados são reconhecidos como rendimentos do período em que se tornam recebíveis.

OUTRAS POLÍTICAS CONTABILÍSTICAS RELEVANTES

INSTRUMENTOS FINANCEIROS (NCRF 27)

Os instrumentos financeiros encontram-se valorizados de acordo com os seguintes critérios:

FORNECEDORES E OUTRAS DÍVIDAS A TERCEIROS

As dívidas a fornecedores ou a outros terceiros são registadas pelo seu valor nominal dado que não vencem juros e o efeito do desconto é considerado imaterial.

CAIXA E DEPÓSITOS BANCÁRIOS

Os montantes incluídos na rubrica caixa e seus equivalentes correspondem aos valores em caixa e depósitos bancários, ambos imediatamente realizáveis e sem perda de valor.

FLUXOS DE CAIXA

Desagregação dos valores inscritos na rubrica de caixa e em depósitos bancários. A caixa e seus equivalentes são assim decompostos em 31.12.2024:

QUANTIA ESCRITURADA E MOVIMENTOS DO PERÍODO				
	Saldo inicial	Débitos	Créditos	Saldo final
Caixa	4 224,46	376 858,64	367 756,12	13 326,98
Depósitos à ordem	345 707,22	1 716 006,83	1 765 733,00	295 981,05
Outros depósitos bancários	126 694,30	595 228,92	150 006,20	571 917,02
Total de caixa e depósitos bancários	476 625,98	2 688 094,39	2 283 495,32	881 225,05

ATIVOS FIXOS TANGÍVEIS

Durante os períodos findos em 31/12/2024 e em 31/12/2023, o movimento ocorrido na quantia escriturada dos ativos fixos tangíveis, bem como nas respetivas depreciações acumuladas, foi o seguinte:

Descrição	31/12/2023	Adições	Alienações	Activos detidos para venda	Outras alterações	31/12/2024
Terrenos	0,00					0,00
Edifícios e out. construções	281 747,33	8 548,38				290 295,71
Equipamento básico	28 928,31	12 391,60				41 319,91
Equipamento de Transporte	68 047,41					68 047,41
Equipamento administrativo	39 444,42	1 869,94				41 314,36
Outros	37 926,05	735,58				38 661,63
Activo tangível bruto	456 093,52	23 545,50	0,00	0,00	0,00	479 639,02
Terrenos	0,00					0,00
Edifícios e out. construções	82 916,54	10 002,27				92 918,81
Equipamento básico	24 169,98	4 828,75				28 998,73
Equipamento de Transporte	68 047,41					68 047,41
Equipamento administrativo	35 218,67	2 417,75				37 636,42
Outros	37 926,05	242,61				38 168,66
Amortização acumulada	248 278,65	17 491,38	0,00	0,00	0,00	265 770,03
Activo tangível líquido	207 814,87	6 054,12	0,00	0,00	0,00	213 868,99

CARITAS ARQUIDIOCESANA DE BRAGA

Ano: **2024**

ATIVOS FIXOS (BRUTO)

Rubricas	Saldo inicial	Reavaliação	Aumentos			Alienações	Transferên. e abates	Depreciação Amortização	Saldo final
			PO ISE	O. Subs.	O. Financ.				
ATIVOS INTANGÍVEIS									
Desp Invest e de Desenv	0,00	0,00	0,00	0,00	448,01	0,00	0,00	44,80	403,21
Propriedade Indu e out Dir	0,00	0,00	0,00	0,00	0,00	0,00	0,00	0,00	0,00
Trespasses	0,00	0,00	0,00	0,00	0,00	0,00	0,00	0,00	0,00
	0,00	**0,00**	**0,00**	**0,00**	**448,01**	**0,00**	**0,00**	**44,80**	**403,21**
ATIVOS FIXOS TANGÍVEIS									
Terrenos e recursos naturais	0,00	0,00	0,00	0,00	0,00	0,00	0,00	0,00	0,00
Edifícios e outras construções	281 747,33	0,00	0,00	0,00	8 548,38	0,00	0,00	92 918,83	197 376,88
Equipamento básico	29 006,60	0,00	0,00	0,00	12 391,60	0,00	0,00	28 998,72	12 399,48
Equipamento de transporte	68 047,41	0,00	0,00	0,00	0,00	0,00	0,00	68 047,41	0,00
Equipamento administrativo	39 444,42	0,00	0,00	0,00	1 869,94	0,00	0,00	37 636,42	3 677,94
Outras Ativos FixosTangíveis	37 926,05	0,00	0,00	0,00	735,58	0,00	0,00	38 168,66	492,97
	456 171,81	**0,00**	**0,00**	**0,00**	**23 545,50**	**0,00**	**0,00**	**265 770,04**	**213 947,27**
Investimentos financeiros									
Partes Capit em Emp Grup	0,00	0,00	0,00	0,00	0,00	0,00	0,00	0,00	0,00
Empréstimos a Emp Grup	0,00	0,00	0,00	0,00	0,00	0,00	0,00	0,00	0,00
Partes Capit em Emp Assoc	0,00	0,00	0,00	0,00	0,00	0,00	0,00	0,00	0,00
Títulos e Outras Aplic Finan	0,00	0,00	0,00	0,00	0,00	0,00	0,00	0,00	0,00
Outros Inv. Financeiros	1 664,04	0,00	0,00	0,00	0,00	0,00	0,00	0,00	1 664,04
	1 664,04	**0,00**	**0,00**	**0,00**	**0,00**	**0,00**	**0,00**	**0,00**	**1 664,04**

CARITAS ARQUIDIOCESANA DE BRAGA

Ano: **2024**

Conta	Designação	Ano	Valor aquisição	REINTEGRAÇÕES e AMORTIZAÇÕES				Activo Imobilizado (Valores Líquidos)
				De exercícios anteriores	Do exercício		Acumuladas	
					Taxa	Valores		
43	**ATIVOS FIXOS TANGÍVEIS**							
431	**Terrenos e recursos naturais**		**0,00**	**0,00**		**0,00**	**0,00**	**0,00**
4311	Terrenos e recursos naturais próprios	2009		0,00		0,00	0,00	0,00
	Soma		0,00	0,00		0,00	0,00	0,00
432	**Edifícios e outras construções**		**290 295,71**	**82 916,55**		**10 002,27**	**92 918,83**	**197 376,88**
4321	Obras sede	2020	139 878,70	67 428,69	5%	6 993,94	74 422,63	65 456,08
	Casa Seide	2014	52 270,00	10 454,00	2%	1 045,40	11 499,40	40 770,60
	Escritórios/ Gabinetes	2015	6 027,00	1 084,86	2%	120,54	1 205,40	4 821,60
	Palas Resguardo	2015	1 230,00	221,40	2%	24,60	246,00	984,00
	Cobertura	2016	11 488,20	1 838,08	2%	229,76	2 067,84	9 420,36
	Reparação Fachada	2018	4 464,90	535,80	2%	89,30	625,10	3 839,80
	Rede e vedação Caixilharia	2018	259,52	31,14	2%	5,19	36,33	223,19
	Escola de S. Paio de Arcos	2023	30 877,21	617,54	2%	617,54	1 235,08	29 642,13
	Obras Escritórios Santa Margarida	2023	35 251,80	705,04	2%	705,04	1 410,08	33 841,72
	Manutenção - obras caleiro	2024	2 641,53	0,00	2%	52,83	52,83	2 588,70
	Manutenção - obras caleiro	2024	2 641,52	0,00	2%	52,83	52,83	2 588,69
	Manutenção - la mineral	2024	1 358,39	0,00	2%	27,17	27,17	1 331,22
	Manutenção edificio	2024	1 366,34	0,00	2%	27,33	27,33	1 339,01
	Manutenção edificio	2024	540,60	0,00	2%	10,81	10,81	529,79
	Soma		290 295,71	82 916,55		10 002,27	92 918,83	197 376,88
433	**Equipamento básico**		**41 398,20**	**24 169,97**		**4 828,75**	**28 998,72**	**12 399,47**
4331	6 Contentores	2010	523,80	523,80	100%	0,00	523,80	0,00
	2 Bases com rodas p/ contentores	2010	175,71	175,71	100%	0,00	175,71	0,00
	10 Paletes	2010	67,20	67,20	100%	0,00	67,20	0,00
	6 Contentores	2010	523,80	523,80	100%	0,00	523,80	0,00
	4 Contentores	2010	349,20	349,20	100%	0,00	349,20	0,00
	Câmara frigorifica	2010	13 080,00	13 080,00	25%	0,00	13 080,00	0,00
	AQS Elbi 18L	2011	2 100,00	2 100,00	16,66%	0,00	2 100,00	0,00
	14 Contentores	2011	1 252,75	1 252,75	100%	0,00	1 252,75	0,00
	Armário Frigorifico FTP AFVD1402TN	2018	2 212,77	2 212,77	25%	0,00	2 212,77	0,00
	Máquina de lavar loiça	2022	1 483,15	741,58	25%	370,79	1 112,37	370,78
	Estantaria Armazém Novo	2023	2 023,24	505,81	25%	505,81	1 011,62	1 011,62
	Side by Side	2023	1 107,01	276,75	25%	276,75	553,50	553,51
	Mobiliário CAE Migrantes	2023	45,00	45,00	100%	0,00	45,00	0,00
	Mobiliário CAE Migrantes	2023	1 185,50	296,38	25%	296,38	592,76	592,75
	Mobiliário CAE Migrantes	2023	108,00	108,00	100%	0,00	108,00	0,00
	Mobiliário CAE Migrantes	2023	390,00	309,00	100%	0,00	309,00	81,00
	Mobiliário Worten - CAE VVD	2023	279,97	279,97	100%	0,00	279,97	0,00
	IKEA Material Hoteleiro CAE VVD	2023	390,00	390,00	100%	0,00	390,00	0,00
	IKEA Material Hoteleiro CAE VVD	2023	18,00	18,00	100%	0,00	18,00	0,00
	IKEA Material Hoteleiro CAE VVD	2023	567,00	567,00	100%	0,00	567,00	0,00
	Frigorífico - José Domingues Araújo	2023	463,00	115,75	25%	115,75	231,50	231,50
	IKEA - Mobiliário Cáritas Jovem	2023	661,50	231,50	25%	165,38	396,88	264,63
	Maq Secar NWT82C - José Domingues Araújo	2024	45,01	0,00	25%	11,25	11,25	33,76
	Camara Frigorifica - Fritempo Cantina Social	2024	5 643,09	0,00	25%	1 410,77	1 410,77	4 232,32
	Empinova - empilhador usado	2024	6 703,50	0,00	25%	1 675,88	1 675,88	5 027,63
	Soma		41 398,20	24 169,97		4 828,75	28 998,72	12 399,47
434	**Equipamento de transporte**		**68 047,41**	**68 047,41**		**0,00**	**68 047,41**	**0,00**
4341	Opel Combo 85-AQ-25	2005	17 250,00	17 250,00	25%	0,00	17 250,00	0,00
	Opel Vivaro 78-FJ-17	2008	18 800,00	18 800,00	25%	0,00	18 800,00	0,00
	Fiat Dobló 09-FU-27 (2015)	2016	3 000,00	3 000,00	25%	0,00	3 000,00	0,00
	Renault Megane Tourer 33-SZ-24	2017	24 997,41	24 997,41	25%	0,00	24 997,41	0,00
	Citroën Berlingo 84-HN-48	2018	4 000,00	4 000,00	25%	0,00	4 000,00	0,00
	Soma		68 047,41	68 047,41		0,00	68 047,41	0,00
435	**Equipamento administrativo**		**41 314,36**	**35 218,67**		**2 417,75**	**37 636,42**	**3 677,94**
4351	Samsung TV LCD Full-Hd LE32	2009	479,00	479,00	20%	0,00	479,00	0,00
	Servidor Fujitsu FSC TX100S2 X3430	2011	1 247,22	1 247,22	20%	0,00	1 247,22	0,00
	Aplicação de Atendimento Social	2011	1 720,09	1 720,09	33,33%	0,00	1 720,09	0,00
	Portatil HP CNU1451H3V	2011	1 105,77	1 105,77	20%	0,00	1 105,77	0,00
	10 uni. Int. de climatização Daikin FTX e 3 uni. Ext. de climatização Daikin MXS	2013	16 150,00	16 150,00	12,50%	0,00	16 150,00	0,00
	Multifunções Kyocera M2035DN	2015	612,54	612,54	33,33%	0,00	612,54	0,00
	Mobiliario IKEA	2015	944,91	944,91	12,50%	0,00	944,91	0,00
	Ar Cond Baxi	2015	2 091,00	2 091,00	12,50%	0,00	2 091,00	0,00
	Multifunções Kyocera M2035DN	2016	601,47	601,47	33,33%	0,00	601,47	0,00

	Projetor OPTMA (2013)	2017	963,10	963,10	100,00%	0,00	963,10	0,00
	HP ProBook,LaserJet,Cannon PowerShot (2014)	2017	1 919,88	1 919,88	100,00%	0,00	1 919,88	0,00
	Projetor Video LGPB60G (2015)	2017	449,99	449,99	100,00%	0,00	449,99	0,00
	Portáteis Erudis	2019	1 799,49	1 799,49	33,33%	0,00	1 799,49	0,00
	Sistema de comunicações IP	2020	4 018,41	4 018,41	25,00%	0,00	4 018,41	0,00
	Instalação Rede Móvel	2023	1 683,53	210,44	12,50%	210,44	420,88	1 262,65
	Fornecimento Instalação CABO	2023	1 506,75	188,34	12,50%	188,34	376,68	1 130,07
	Konica Minolta CAE Migrantes	2023	2 151,27	717,02	33,33%	717,02	1 434,04	717,23
	Eq Administrativo IKEA Espaço igual	2024	851,94	0,00	33,33%	283,95	283,95	567,99
	Eq Administrativo IKEA Espaço igual	2024	298,00	0,00	100,00%	298,00	298,00	0,00
	Material Escritorio - Espaço igual	2024	422,00	0,00	100,00%	422,00	422,00	0,00
	Eq Administrativo IKEA Espaço igual	2024	298,00	0,00	100,00%	298,00	298,00	0,00
	Soma		41 314,36	35 218,67		2 417,75	37 636,42	3 677,94
437	**Outros ativos fixos tangíveis**		**38 661,63**	**37 926,05**		**242,61**	**38 168,66**	**492,97**
4371	6 cadeiras de rodas 150/.	2006	900,00	900,00		0,00	900,00	0,00
	8 grades laterais 110€/.	2006	880,00	880,00		0,00	880,00	0,00
	5 camas hospitalares 275€/.	2006	1 375,00	1 375,00	14,28%	0,00	1 375,00	0,00
	5 colchões 60€/.	2006	300,00	300,00		0,00	300,00	0,00
	5 grades lateriais 100€/.	2006	500,00	500,00	14,28%	0,00	500,00	0,00
	3 cadeiras de rodas 145€/.	2006	435,00	435,00		0,00	435,00	0,00
	3 cadeiras de rodas 145€/.	2006	435,00	435,00		0,00	435,00	0,00
	1 cabide	2006	9,80	9,80		0,00	9,80	0,00
	5 cadeiras de rodas 145€/.	2007	725,00	725,00		0,00	725,00	0,00
	10 camas hospitalares 275€/.	2007	2 750,00	2 750,00	14,28%	0,00	2 750,00	0,00
	10 colchões hospitalares 60€/.	2007	600,00	600,00		0,00	600,00	0,00
	7 grades laterais 85€/.	2007	595,00	595,00	14,28%	0,00	595,00	0,00
	4 canadianas 3,8€/.	2007	15,20	15,20		0,00	15,20	0,00
	1 banco de duche	2007	50,00	50,00		0,00	50,00	0,00
	1 apoio cad-perna direita	2007	58,00	58,00		0,00	58,00	0,00
	10 cadeiras de rodas 145€/.	2007	1 450,00	1 450,00		0,00	1 450,00	0,00
	4 camas hospitalares 280€/.	2008	1 120,00	1 120,00	14,28%	0,00	1 120,00	0,00
	4 colchões hospitalares 60€/.	2008	240,00	240,00		0,00	240,00	0,00
	4 grades laterais 90€/.	2008	360,00	360,00	14,28%	0,00	360,00	0,00
	20 cadeiras de rodas 145€/.	2008	2 900,00	2 900,00		0,00	2 900,00	0,00
	Aspirador Inox 1250w 20	2009	49,90	49,90		0,00	49,90	0,00
	6 grades laterais 72,50/.	2009	435,00	435,00	14,28%	0,00	435,00	0,00
	1 colchão hospitalar	2009	65,00	65,00		0,00	65,00	0,00
	Fritadeira Tefal FR 400831	2009	89,90	89,90		0,00	89,90	0,00
	Maq. Secar	2010	374,00	374,00	100%	0,00	374,00	0,00
	10 camas + colchão+grades	2010	5 000,00	5 000,00	16,66%	0,00	5 000,00	0,00
	Fritadeira a gas FMG15 15lts	2013	1 703,55	1 703,55	25,00%	0,00	1 703,55	0,00
	Maq Lavar roupa HOOVER DYN9124	2014	359,00	359,00	100,00%	0,00	359,00	0,00
	Sist. aquec. de águas com painéis solares	2016	9 706,42	9 706,42	8,00%	0,00	9 706,42	0,00
	Trituradora Industrial (2016)	2017	378,10	378,10	100,00%	0,00	378,10	0,00
	Fogão Junex 6201	2017	1 446,48	1 446,48	100,00%	0,00	1 446,48	0,00
	Fritadeira 15 LT gas c/móvel	2017	922,50	922,50	100,00%	0,00	922,50	0,00
	Extrator	2017	1 045,50	1 045,50	100,00%	0,00	1 045,50	0,00
	Carro c/Rodas	2017	196,80	196,80	100,00%	0,00	196,80	0,00
	Maquina Contar Moedas	2017	202,95	202,95	100,00%	0,00	202,95	0,00
		2019	252,95	252,95	100,00%	0,00	252,95	0,00
	Brincoloiça - Cantina Social	2024	78,29	0,00	100,00%	78,29	78,29	0,00
	Xavier Ferreira - Material de Hotelaria	2024	657,29	0,00	25,00%	164,32	164,32	492,97
	Soma		38 661,63	37 926,05		242,61	38 168,66	492,97
	Total ativos fixos tangíveis		**479 717,31**	**248 278,65**		**17 491,38**	**265 770,04**	**213 947,25**

44	**Ativos Intangiveis**		**448,01**	**0,00**		**44,80**	**44,80**	**403,21**
4423	Factorial - implementação de programa RH	2024	448,01	0,00	10,00%	44,80	44,80	403,21
	Soma		448,01	0,00		44,80	44,80	403,21
	Total ativos Intangiveis		**448,01**	**0,00**		**44,80**	**44,80**	**403,21**

RÉDITO

Quantia de cada categoria significativa de rédito reconhecida durante o período incluindo o rédito proveniente de: Juros Obtidos.

O rédito reconhecido no exercício findo a 31 de dezembro de 2024 e de 2023 apresentaa seguinte decomposição:

Rubricas	31/12/2024	31/12/2023
Réditos reconhecidos no período:		
Vendas de Bens		
Prestação de Serviços		
Ganhos por aumento de justo valor em investimentos financeiros		
Juros	4 003,77	41,77
Dividendos		

SUBSÍDIOS DO GOVERNO E APOIOS DO GOVERNO

Os registos dos subsídios ocorreram conforme segue:

		APROVAÇÃO		ANOS ANTERIORES		ANO 2024	
		ANO	VALOR	EXECUTADO	RECONHECIDO	EXECUTADO	A RECONHECER
282	Proveitos diferidos						
2829	Subsídios para investimentos						
2829001	PROJETO 0328/TE/23	2023	14 687,64 €	4 406,29 €	14 687,64 €	10 281,35 €	0,00 €
2829002	PROJETO 033/CEI+/23	2023	15 566,04 €	4 669,81 €	15 566,04 €	10 896,23 €	0,00 €
2829003	PROJETO B!Equal E9G	2023	229 800,00 €	9 974,06 €	9 974,06 €	56 467,59 €	163 358,35 €
2829004	PROJECTO 0008/EI/24	2024	9 859,92 €	0,00 €	0,00 €	2 957,98 €	6 901,94€
2829005	PROJECTO 038/CEI+/24	2024	10 999,92 €	0,00 €	0,00 €	3 299,98 €	7 699,94 €
2829014	PROJETO B! ONE	2019	108 910,00 €	108 910,20 €	108 910,20 €	0,00 €	0,00 €
2829019	PO APMC 2020-2023	2020	27 628,54 €	21 198,53 €	11 673,89 €	3 399,69 €	6 952,41 €
2829020	PROJETO ESPAÇO IGUAL – 3.17	2019	119 996,39 €	109 824,92€	109 824,92 €	10 171,77 €	0,00 €
2829021	PROJ PAC DO PO APMC 2020-2023	2019	13 462,15 €	9 879,30 €	9 879,30 €	0,00 €	3 582,85 €
2829029	PROJETO B!EQUAL - E8G	2021	117 600,00 €	82 324,33 €	82 324,33	35 275,67 €	0,00 €
2829030	MAKEBRAGA - CLDS4G	2021	600 000,00 €	422 789,34 €	422 789,34	177 210,66 €	0,00 €
2829033	APARTAMENTOS PARTILHADOS I e II	2022	175 950,00 €	84 640,00 €	84 640,00 €	12 190,00 €	79 120,00 €
2829037	EAT MIGRANTES	2023	418 500,00 €	351 000,00 €	351 000,00 €	67 500,00 €	0,00 €
2829038	NOVO CAE VVS	2024	709 241,28 €	0,00 €	0,00€	0,00 €	709 241,28 €
2829039	EAV – ESPAÇO IGUAL	2024	237 426,34 €	0,00 €	0,00 €	67 331,45 €	170 094,89 €
2829040	PESSOAS-FSE+-00096300 CAE VVD	2024	401 652,33 €	0,00 €	0,00 €	87 512,10 €	314 140,53 €
2829041	SEC. EST. IGU. MIGRAÇÕES (CAE VVD)	2024	146 429,40 €	0,00 €	0,00 €	48 809,80 €	97 619,60 €
		TOTAL	2 344 946,83 €	1 685 575,22 €	1 385 953,21 €	885 677,84 €	673 778,47 €

IMPOSTOS SOBRE O RENDIMENTO

A instituição está isenta de imposto sobre o rendimento, pelo que os impostos sobre o rendimento reconhecidos na Demonstração dos resultados dos exercícios findos em 31 de dezembro de 2024:

	Descrição	Valor
1	Resultado contabilístico do período (antes de impostos)	47 052,59
2	Imposto corrente	0,00
3	Imposto diferido	0,00
4	Imposto sobre o rendimento do período (4 = 2 + 3)	0,00
5	Tributações autónomas	0,00
6	Taxa efectiva de imposto sobre o rendimento [6 = (4 + 5) / 1 x 100]	

INSTRUMENTOS FINANCEIROS

POLÍTICAS CONTABILÍSTICAS

Ver principiais políticas contabilísticas na página 53.

CATEGORIAS DE ATIVOS E PASSIVOS FINANCEIROS

Quantia escriturada de cada uma das categorias de ativos e passivos financeiros, no total e para cada um dos tipos significativos de ativos e passivos financeiros de entre cada categoria.

- Ativos financeiros mensurados ao justo valor por contrapartida em resultados
- Ativos financeiros mensurados ao custo amortizado menos imparidade
- Instrumentos de capital próprio mensurado ao custo
- Passivos financeiros mensurados ao justo valor por contrapartida em resultados;
- Passivos financeiros mensurados ao custo amortizado

CLIENTES/ FORNECEDORES/ OUTRAS CONTAS A RECEBER E A PAGAR/ PESSOAL

Em 31 de dezembro de 2024 e 2023, a rubrica de Clientes/Fornecedores/Outras contas a receber e a pagar e Pessoal apresentava a seguinte decomposição:

Descrição	Corrente	Não corrente	Total	Corrente	Não corrente	Total
Ativos:						
Clientes			**0,00**			**0,00**
Sócios			**0,00**			**0,00**
Outros activos	1 411 455,23		**1 411 455,23**	905 527,46		**905 527,46**
Perdas por imparidade						
Total do Ativo	1 411 455,23	0,00	**1 411 455,23**	905 527,46	0,00	**905 527,46**
Passivos:						
Fornecedores	0,00		**0,00**			**0,00**
Sócios						
Outros passivos	181 872,32		**181 872,32**	248 586,69		**248 586,69**
Total do Passivo	**181 872,32**	**0,00**	**181 872,32**	**248 586,69**	**0,00**	**248 586,69**
Total liquido	**1 229 582,91**	**0,00**	**1 229 582,91**	**656 940,77**	**0,00**	**656 940,77**

ESTADO E OUTROS ENTES PÚBLICOS

Em 31 de dezembro de 2024 e 2023, a rubrica de Estado e outros entes público apresentava a seguinte decomposição:

	Corrente	Não corrente	Total	Corrente	Não corrente	Total
Estado e outros entes públicos						
Ativos						
Imposto sobre o rendimento	563,89		**563,89**	1,39		**1,39**
Retenção de impostos sobre rendimentos			**0,00**			**0,00**
Imposto sobre o valor acrescentado			**0,00**			**0,00**
Outros impostos			**0,00**			**0,00**
Contribuições para a segurança social			**0,00**			**0,00**
Tributos das autarquias locais			**0,00**			**0,00**
Outras tributações			**0,00**			**0,00**
Total	563,89	0,00	**563,89**	1,39	0,00	**1,39**
Passivos						
Imposto sobre o rendimento			**0,00**			**0,00**
Retenção de impostos sobre rendimentos	3 336,00		**3 336,00**	3 822,00		**3 822,00**
Imposto sobre o valor acrescentado			**0,00**			**0,00**
Outros impostos			**0,00**			**0,00**
Contribuições para a segurança social	10 937,93		**10 937,93**	10 482,87		**10 482,87**
Tributos das autarquias locais			**0,00**			**0,00**
Total	14 273,93	0,00	**14 273,93**	14 304,87	0,00	**14 304,87**

FUNDOS PATRIMONIAIS

Em 31 de dezembro de 2024 e 2023, a rubrica de Fundos Patrimoniais apresentava a seguinte decomposição:

	31/12/2024	31/12/2023
FUNDOS PATRIMONIAIS		
FUNDOS	300 000,00	300 000,00
Ações (quotas) próprias		
Outros instrumentos de capital próprio		
Prémios de emissão		
Reservas legais		
Outras reservas	379 469,50	366 251,26
Resultados transitados	0,00	0,00
Ajustamentos em ativos financeiros		
Excedentes de revalorização		
Outras variações no capital próprio	5 823,87	5 823,87
Total	**685 293,37**	**672 075,13**

ATIVIDADES EXTRAORDINÁRIAS

FUNDO SOCIAL DIOCESANO - PARTILHAR COM ESPERANÇA (FSD)

Este instrumento de apoio às instituições/ grupos sociais da Diocese de Braga além de apoiar casos sociais, financiou mensalmente o trabalho da Assistente Social da instituição em 150,00€.

Este valor não é possível imputar à conta de custos "62683022 FSD – Fundo Social Diocesano"

pois está englobado na conta "63 Gastos com Pessoal". Este facto provoca uma distorção negativa na conta 62683022, no valor de 1.500,00€.

PROGRAMAS E PROJETOS

Estes programas e projetos têm financiamentos públicos e são limitados no tempo. O financiamento aprovado e/ou adiantado provoca variações positivas nos resultados da Instituição, conforme a tabela seguinte.

Demonstração dos resultados por naturezas em 31 de dezembro de 2024

(ESNL)

				ATIVIDADE EXTRAORDINÁRIAS													
Rendimentos e Gastos	Notas	2024	ATIVIDADE SOCIAL	CANTINA SOCIAL	ESPAÇO IGUAL	PESSOAS FSE+0009 6200 - EAV -	PESSOAS FSE+0009 6300 + CAE VVD	PO APMC	BIEQUAL E9G	CEI+	NOVO CAE VVD	EAT MIGRANTES	SAAS-ES	APART. PARTILHADOS	BIONE	PROINFÂNCIA	INCORPORA
Vendas e serviços prestados		530 716,92	0,00	107 603,25	0,00	0,00	0,00	2 068,12	0,00	0,00	0,00	268 425,00	13 483,11	78 769,44	0,00	14 868,00	45 500,00
Subsídios, doações e legados à exploração		670 524,48	336 208,05	0,00	16 824,71	67 331,45	136 323,90	0,00	63 345,53	26 530,65	0,00	0,00	0,00	0,00	23 960,19	0,00	0,00
Variação nos inventários da produção		0,00	0,00	0,00	0,00	0,00	0,00	0,00	0,00	0,00	0,00	0,00	0,00	0,00	0,00	0,00	0,00
Trabalhos para a própria entidade		0,00	0,00	0,00	0,00	0,00	0,00	0,00	0,00	0,00	0,00	0,00	0,00	0,00	0,00	0,00	0,00
Custo das mercadorias vendidas e das matérias consumidas		-2 046,64	-2 046,64	0,00	0,00	0,00	0,00	0,00	0,00	0,00	0,00	0,00	0,00	0,00	0,00	0,00	0,00
Fornecimentos e serviços externos		-658 992,75	-280 153,42	-80 912,16	-688,16	-127,91	-97 581,81	-3 000,00	-2 886,80	-70,61	-4 926,99	-156 761,75	-2 271,34	-20 330,72	0,00	-5 644,39	-3 636,69
Gastos com o pessoal		-631 694,37	-132 251,67	-26 557,10	10 820,68	-66 285,86	-138 130,90	-24 107,16	-47 148,87	-17 583,41	0,00	-74 816,27	-14 631,08	-46 684,67	0,00	-24 877,10	-29 440,96
Ajustamentos de inventários (perdas/reversões)		0,00	0,00	0,00	0,00	0,00	0,00	0,00	0,00	0,00	0,00	0,00	0,00	0,00	0,00	0,00	0,00
Imparidade de dívidas a receber (perdas/reversões)		0,00	0,00	0,00	0,00	0,00	0,00	0,00	0,00	0,00	0,00	0,00	0,00	0,00	0,00	0,00	0,00
Provisões (aumentos/reduções)		0,00	0,00	0,00	0,00	0,00	0,00	0,00	0,00	0,00	0,00	0,00	0,00	0,00	0,00	0,00	0,00
Provisões especificas (aumentos/reduções)		0,00	0,00	0,00	0,00	0,00	0,00	0,00	0,00	0,00	0,00	0,00	0,00	0,00	0,00	0,00	0,00
Outras imparidades (perdas/reversões)		0,00	0,00	0,00	0,00	0,00	0,00	0,00	0,00	0,00	0,00	0,00	0,00	0,00	0,00	0,00	0,00
Aumentos/reduções de justo valor		0,00	0,00	0,00	0,00	0,00	0,00	0,00	0,00	0,00	0,00	0,00	0,00	0,00	0,00	0,00	0,00
Outros rendimentos		171 552,06	171 552,06	0,00	0,00	0,00	0,00	0,00	0,00	0,00	0,00	0,00	0,00	0,00	0,00	0,00	0,00
Outros gastos		-15 485,79	-15 484,83	0,00	-0,96	0,00	0,00	0,00	0,00	0,00	0,00	0,00	0,00	0,00	0,00	0,00	0,00
Resultado antes de depreciações, gastos de financiamento e impostos		64 573,91	77 823,55	133,99	26 956,27	917,68	-99 388,81	-25 039,04	13 309,86	8 876,63	-4 926,99	36 846,98	-3 419,31	11 754,05	23 960,19	-15 653,49	12 422,35
Gastos / reversões de depreciação e de amortização		-17 521,32	-15 205,97	-1 301,95	0,00	0,00	0,00	0,00	0,00	0,00	0,00	-10 13,40	0,00	0,00	0,00	0,00	0,00
Resultado operacional (antes de gastos de financiamento e impostos)		47 052,59	62 617,58	-1 167,96	26 956,27	917,68	-99 388,81	-25 039,04	13 309,86	8 876,63	-4 926,99	35 833,58	-3 419,31	11 754,05	23 960,19	-15 653,49	12 422,35
Juros e rendimentos similares obtidos		0,00	0,00	0,00	0,00	0,00	0,00	0,00	0,00	0,00	0,00	0,00	0,00	0,00	0,00	0,00	0,00
Juros e gastos similares suportados		0,00	0,00	0,00	0,00	0,00	0,00	0,00	0,00	0,00	0,00	0,00	0,00	0,00	0,00	0,00	0,00
Resultado antes de impostos		47 052,59	62 617,58	-1 167,96	26 956,27	917,68	-99 388,81	-25 039,04	13 309,86	8 876,63	-4 926,99	35 833,58	-3 419,31	11 754,05	23 960,19	-15 653,49	12 422,35
Impostos sobre o rendimento do período		0,00	0,00	0,00	0,00	0,00	0,00	0,00	0,00	0,00	0,00	0,00	0,00	0,00	0,00	0,00	0,00
Resultado líquido do período		47 052,59	62 617,58	-1 167,96	26 956,27	917,68	-99 388,81	-25 039,04	13 309,86	8 876,63	-4 926,99	35 833,58	-3 419,31	11 754,05	23 960,19	-15 653,49	12 422,35

NOTAS DA DIREÇÃO

Dos saldos bancários que existem na Instituição, e que estão descritos no Balanço, a Direção gostaria de fazer os seguintes esclarecimentos, relativamente à consignação de verbas para determinados fins.

FUNDOS

Existem na Instituição verbas alocadas para fins específicos.

5.000,00€ a concretizar na área da igualdade de género - Dream Box.

Fundos de apoio à Emergência Social que decorre da Campanha 10 Milhões de Estrelas - Um Gesto pela Paz de 2020, para apoio às despesas com saúde, que no final do mês de janeiro de 2024 esgotou a verba ainda disponível, tendo os gastos sido distribuídos da seguinte forma:

Cáritas Arquidiocesana de Braga

FUNDO 10ME20

Valor Inicial 16 006,33 € Valor Transitado 16 006,33 €

MÊS	MEDICAMENTOS	ÁGUA	ELETRICIDADE	GÁS	SAÚDE	TRANSPORTE	RENDAS	OUTROS	VALOR MENSAL ATUAL	VALOR MÁXIMO MENSAL INICIAL	VALOR MENSAL GASTO FUNDO 10ME20	RESTANTE
Janeiro	0,00	0,00	0,00	0,00	0,00	0,00	0,00	0,00	16 006,33	1 600,63	0,00	
Fevereiro	0,00	0,00	0,00	0,00	0,00	0,00	0,00	0,00	16 006,33	1 600,63	0,00	
Março	0,00	0,00	0,00	0,00	0,00	0,00	0,00	0,00	16 006,33	1 600,63	0,00	
Abril	0,00	0,00	0,00	0,00	0,00	0,00	0,00	0,00	16 006,33	1 600,63	0,00	
Maio	0,00	0,00	0,00	0,00	0,00	0,00	0,00	0,00	16 006,33	1 600,63	0,00	
Junho	0,00	0,00	0,00	0,00	0,00	0,00	0,00	0,00	16 006,33	1 600,63	0,00	
Julho	0,00	0,00	0,00	0,00	0,00	0,00	0,00	0,00	16 006,33	1 600,63	0,00	15 579,87 €
Agosto	0,00	0,00	0,00	0,00	0,00	0,00	0,00	0,00	16 006,33	1 600,63	0,00	
Setembro	0,00	0,00	0,00	0,00	0,00	0,00	0,00	0,00	16 006,33	1 600,63	0,00	
Outubro	0,00	0,00	0,00	0,00	0,00	0,00	0,00	0,00	16 006,33	1 600,63	0,00	
Novembro	0,00	60,92	0,00	64,92	0,00	53,30	0,00	0,00	15 827,19	1 600,63	179,14	
Dezembro	0,00	8,33	83,30	25,69	30,00	35,00	30,00	35,00	15 579,87	1 582,72	247,32	

Cáritas Arquidiocesana de Braga

FUNDO 10ME20

Valor Inicial 16 006,33 € Valor Transitado 15 579,87 €

MÊS	MEDICAMENTOS	ÁGUA	ELETRICIDADE	GÁS	SAÚDE	TRANSPORTE	RENDAS	OUTROS	VALOR MENSAL ATUAL	VALOR MÁXIMO MENSAL INICIAL	VALOR MENSAL GASTO FUNDO 10ME20	RESTANTE
Janeiro	0,00	0,00	36,45	115,61	0,00	58,00	0,00	0,00	15 369,81	1 557,99	210,06	
Fevereiro	0,00	50,00	49,03	78,57	0,00	345,30	0,00	0,00	14 846,91	1 536,98	522,90	
Março	0,00	32,59	192,98	28,55	0,00	56,50	200,00	0,00	14 336,29	1 484,69	510,62	
Abril	0,00	118,71	218,97	37,20	0,00	68,00	295,00	0,00	13 598,41	1 433,63	737,88	
Maio	0,00	154,19	268,17	0,00	0,00	53,40	248,50	0,00	12 874,15	1 359,84	724,26	
Junho	0,00	0,28	209,70	135,10	0,00	63,00	0,00	0,00	12 466,07	1 287,42	408,08	
Julho	0,00	0,00	33,65	0,00	0,00	37,75	0,00	130,60	12 264,07	1 246,61	202,00	10 339,22 €
Agosto	0,00	100,59	187,61	0,00	0,00	89,80	0,00	12,80	11 873,27	1 226,41	390,80	
Setembro	0,00	45,43	95,64	31,00	0,00	25,47	239,00	0,00	11 436,73	1 187,33	436,54	
Outubro	0,00	23,55	54,81	0,00	0,00	65,52	0,00	214,89	11 077,96	1 143,67	358,77	
Novembro	0,00	22,40	112,00	0,00	0,00	50,85	50,00	75,41	10 767,30	1 107,80	310,66	
Dezembro	0,00	35,80	359,78	0,00	0,00	19,50	0,00	13,00	10 339,22	1 076,73	428,08	

Cáritas Arquidiocesana de Braga

FUNDO 10ME20
2023

Valor Inicial 16 006,33 € Valor Transitado 10 339,22 €

MÊS	MEDICAMENTOS	ÁGUA	ELETRICIDADE	GÁS	SAÚDE	TRANSPORTE	RENDAS	OUTROS	VALOR MENSAL ATUAL	VALOR MÁXIMO MENSAL INICIAL	VALOR MENSAL GASTO FUNDO 10ME20	RESTANTE
Janeiro	0,00	89,29	164,23	154,44	0,00	145,15	0,00	297,84	9 488,27	1 033,92	850,95	553,80 €
Fevereiro	0,00	43,28	56,74	54,43	0,00	266,75	296,00	267,94	8 503,13	948,83	985,14	
Março	0,00	0,00	24,85	67,57	0,00	111,49	220,00	0,00	8 079,22	850,31	423,91	
Abril	182,84	86,30	194,51	12,67	0,00	186,26	0,00	320,00	7 096,64	807,92	982,58	
Maio	560,41	33,30	51,08	0,00	0,00	58,48	0,00	150,00	6 243,37	709,66	853,27	
Junho	753,58	43,70	103,68	63,10	0,00	390,29	835,00	0,00	4 054,02	624,34	2 189,35	
Julho	391,15	0,00	0,00	0,00	0,00	138,20	338,00	30,00	3 156,67	405,40	897,35	
Agosto	133,82	6,85	0,00	46,59	0,00	54,14	0,00	0,00	2 915,27	315,67	241,40	
Setembro	217,23	49,05	76,16	33,46	0,00	32,10	0,00	300,00	2 207,27	291,53	708,00	
Outubro	193,28	0,00	0,00	0,00	0,00	20,00	15,49	33,39	1 945,11	220,73	262,16	
Novembro	363,62	2,58	0,00	30,10	0,00	121,26	300,00	5,00	1 122,55	194,51	822,56	
Dezembro	217,47	18,29	0,00	0,00	25,00	7,99	0,00	300,00	553,80	112,26	568,75	

Cáritas Arquidiocesana de Braga

FUNDO 10ME20
2024

Valor Inicial 16 006,33 € Valor Transitado 553,80 €

MÊS	MEDICAMENTOS	ÁGUA	ELETRICIDADE	GÁS	SAÚDE	TRANSPORTE	RENDAS	OUTROS	VALOR MENSAL ATUAL	VALOR MÁXIMO MENSAL INICIAL	VALOR MENSAL GASTO FUNDO 10ME20	RESTANTE
Janeiro	222,70	18,26	47,56	31,80	0,00	16,99	0,00	216,49	0,00	55,38	553,80	0,00 €
Fevereiro	0,00	0,00	0,00	0,00	0,00	0,00	0,00	0,00	0,00	0,00	0,00	
Março	0,00	0,00	0,00	0,00	0,00	0,00	0,00	0,00	0,00	0,00	0,00	
Abril	0,00	0,00	0,00	0,00	0,00	0,00	0,00	0,00	0,00	0,00	0,00	
Maio	0,00	0,00	0,00	0,00	0,00	0,00	0,00	0,00	0,00	0,00	0,00	
Junho	0,00	0,00	0,00	0,00	0,00	0,00	0,00	0,00	0,00	0,00	0,00	
Julho	0,00	0,00	0,00	0,00	0,00	0,00	0,00	0,00	0,00	0,00	0,00	
Agosto	0,00	0,00	0,00	0,00	0,00	0,00	0,00	0,00	0,00	0,00	0,00	
Setembro	0,00	0,00	0,00	0,00	0,00	0,00	0,00	0,00	0,00	0,00	0,00	
Outubro	0,00	0,00	0,00	0,00	0,00	0,00	0,00	0,00	0,00	0,00	0,00	
Novembro	0,00	0,00	0,00	0,00	0,00	0,00	0,00	0,00	0,00	0,00	0,00	
Dezembro	0,00	0,00	0,00	0,00	0,00	0,00	0,00	0,00	0,00	0,00	0,00	

EMPRÉSTIMO A PROJETOS COM FINANCIAMENTO PÚBLICO

Na data de 31 de dezembro de 2024 a Instituição tinha emprestados € 75.552,71, a 7 projetos diferentes. Este valor estava emprestado a projetos para permitir que o projeto se desenvolva e que as datas dos respetivos cronogramas sejam respeitadas, enquanto não há lugar a adiantamentos ou pagamentos por parte da entidade gestora do programa a que o projeto pertence.

CARITAS ARQUIDIOCESANA DE BRAGA

Ano: 2024

DEPRECIAÇÕES

Rubricas	Saldo inicial	Reforço	Regularizações	Saldo final
ATIVOS INTANGÍVEIS	0,00	44,80	0,00	44,80
	0,00	**44,80**	**0,00**	**44,80**
ATIVOS FIXOS TANGÍVEIS				
Terrenos e recursos naturais	0,00	0,00	0,00	0,00
Edifícios e outras construções	82 916,55	10 002,27	0,00	92 918,82
Equipamento básico	24 184,84	4 828,75	0,00	29 013,59
Equipamento de transporte	68 047,41	0,00	0,00	68 047,41
Equipamento administrativo	35 218,67	2 417,75	0,00	37 636,42
Outras Ativos FixosTangíveis	37 926,05	242,61	0,00	38 168,66
	248 293,52	17 491,38	0,00	265 784,90
Investimentos financeiros				
Participações de capital	0,00	0,00	0,00	0,00
Obrigações e títulos participação	0,00	0,00	0,00	0,00
Empréstimos de financiamento	0,00	0,00	0,00	0,00
Investimentos em imóveis	0,00	0,00	0,00	0,00
Outras aplicações financeiras	1 664,04	0,00	0,00	1 664,04
	1 664,04	**0,00**	**0,00**	**1 664,04**

INSTITUIÇÃO:	**CARITAS ARQUIDIOCESANA DE BRAGA**		
Banco:	**BPI**	***Conta nº.***	**3-0277977-000-001**
Reconciliação bancária referente a			**31/dez/24**

Saldo do extracto bancário			**168 825,80**

Cheques em trânsito

Nº.	Data	Valor

Total	0,00	(-)	0,00

Depósitos em trânsito

Descrição	Data	Valor

Total	0,00	(+)	**0,0**

Outras operações a adicionar

Descrição	Data	Valor

Total	0,00	(+)	**0,00**

Outras operações a subtrair

Descrição	Data	Valor

Total	0,00	(-)	0,00

Saldo segundo o Razão	**168 825,80**	=	**168 825,80**

Preparado por: _____ **Data** ___/___/___ **Aprovado por:** _____ **Data** ___/___/___

INSTITUIÇÃO:	**CARITAS ARQUIDIOCESANA DE BRAGA**		
Banco:	**BPI**	***Conta nº.***	**3-0277977-000-002**
Reconciliação bancária referente a			**31/dez/24**

Saldo do extracto bancário			**708,87**

Cheques em trânsito

Nº.	Data	Valor

Total	0,00	**(-)**	**0,00**

Depósitos em trânsito

Descrição	Data	Valor

Total	0,00	**(+)**	**0,0**

Outras operações a adicionar

Descrição	Data	Valor

Total	0,00	**(+)**	**0,00**

Outras operações a subtrair

Descrição	Data	Valor

Total	0,00	**(-)**	**0,00**

Saldo segundo o Razão	**708,87**	**=**	**708,87**

Preparado por: _____ **Data** ___/___/___ **Aprovado por:** _____ **Data** ___/___/___

INSTITUIÇÃO:	**CARITAS ARQUIDIOCESANA DE BRAGA**		
Banco:	**BPI**	***Conta nº.***	**3-0277977-000-008**
Reconciliação bancária referente a			**31/dez/24**

Saldo do extracto bancário			**2 484,22**

Cheques em trânsito

Nº.	Data	Valor		
Total		0,00	(-)	0,00

Depósitos em trânsito

Descrição	Data	Valor		
Total		0,00	(+)	0,0

Outras operações a adicionar

Descrição	Data	Valor		
Total		0,00	(+)	0,00

Outras operações a subtrair

Descrição	Data	Valor		
Total		0,00	(-)	0,00

Saldo segundo o Razão	2 484,22	=	2 484,22

Preparado por: ____ **Data** ___/___/___ **Aprovado por:** ____ **Data** ___/___/___

INSTITUIÇÃO:	**CARITAS ARQUIDIOCESANA DE BRAGA**		
Banco:	**BPI**	***Conta nº.***	**3-0277977-000-010**
Reconciliação bancária referente a			**31/dez/24**

Saldo do extracto bancário			**0,00**

Cheques em trânsito

Nº.	Data	Valor		
Total		0,00	(-)	0,00

Depósitos em trânsito

Descrição	Data	Valor		
Total		0,00	(+)	0,0

Outras operações a adicionar

Descrição	Data	Valor		
Total		0,00	(+)	0,00

Outras operações a subtrair

Descrição	Data	Valor		
Total		0,00	(-)	0,00

Saldo segundo o Razão	**0,00**	=	**0,00**

Preparado por: _____ **Data** ___/___/___ **Aprovado por:** _____ **Data** ___/___/___

INSTITUIÇÃO:	**CARITAS ARQUIDIOCESANA DE BRAGA**		
Banco:	**BPI**	***Conta nº.***	**3.0277977.000.012**
Reconciliação bancária referente a			**31/dez/24**

Saldo do extracto bancário			**52 586,59**

Cheques em trânsito

Nº.	Data	Valor

Total	0,00	(-)	0,00

Depósitos em trânsito

Descrição	Data	Valor

Total	0,00	(+)	**0,0**

Outras operações a adicionar

Descrição	Data	Valor

Total	0,00	(+)	**0,00**

Outras operações a subtrair

Descrição	Data	Valor

Total	0,00	(-)	0,00

Saldo segundo o Razão	**52 586,59**	=	**52 586,59**

Preparado por: _____ **Data** ___/___/___ **Aprovado por:** _____ **Data** ___/___/___

INSTITUIÇÃO:	**CARITAS ARQUIDIOCESANA DE BRAGA**		
Banco:	**MONTEPIO**	***Conta nº.***	**119-10.003130.9**
Reconciliação bancária referente a			**31/dez/24**

Saldo do extracto bancário			**50 000,00**

Cheques em trânsito

Nº.	Data	Valor

Total	0,00	(-)	0,00

Depósitos em trânsito

Descrição	Data	Valor

Total	0,00	(+)	0,0

Outras operações a adicionar

Descrição	Data	Valor

Total	0,00	(+)	0,00

Outras operações a subtrair

Descrição	Data	Valor

Total	0,00	(-)	0,00

Saldo segundo o Razão	**50 000,00**	=	**50 000,00**

Preparado por: _____ **Data** ___/___/___ **Aprovado por:** _____ **Data** ___/___/___

INSTITUIÇÃO:	**CARITAS ARQUIDIOCESANA DE BRAGA**		
Banco:	**Santander**	***Conta nº.***	**0003.4755596602069**
Reconciliação bancária referente a			**31/dez/24**

Saldo do extracto bancário			**664,95**

Cheques em trânsito

Nº.	Data	Valor		
Total		0,00	(-)	0,00

Depósitos em trânsito

Descrição	Data	Valor		
Total		0,00	(+)	0,0

Outras operações a adicionar

Descrição	Data	Valor		
Total		0,00	(+)	0,00

Outras operações a subtrair

Descrição	Data	Valor		
Total		0,00	(-)	0,00

Saldo segundo o Razão	664,95	=	664,95

Preparado por: _____ **Data** ___/___/___ **Aprovado por:** _____ **Data** ___/___/___

INSTITUIÇÃO:	**CARITAS ARQUIDIOCESANA DE BRAGA**		
Banco:	**BPI**	***Conta nº.***	**3.0277977.000.014**
Reconciliação bancária referente a			**31/dez/24**

Saldo do extracto bancário			**19 873,12**

Cheques em trânsito

Nº.	Data	Valor

Total	0,00	(-)	0,00

Depósitos em trânsito

Descrição	Data	Valor

Total	0,00	(+)	**0,0**

Outras operações a adicionar

Descrição	Data	Valor

Total	0,00	(+)	**0,00**

Outras operações a subtrair

Descrição	Data	Valor

Total	0,00	(-)	0,00

Saldo segundo o Razão	**19 873,12**	**=**	**19 873,12**

Preparado por: _____ **Data** ___/___/___ **Aprovado por:** _____ **Data** ___/___/___

INSTITUIÇÃO:	**CARITAS ARQUIDIOCESANA DE BRAGA**		
Banco:	**BPI**	***Conta nº.***	**3.0277977.000.015**
Reconciliação bancária referente a			**31/dez/24**

Saldo do extracto bancário			**0,00**

Cheques em trânsito

Nº.	Data	Valor

Total	0,00	(-)	0,00

Depósitos em trânsito

Descrição	Data	Valor

Total	0,00	(+)	**0,0**

Outras operações a adicionar

Descrição	Data	Valor

Total	0,00	(+)	**0,00**

Outras operações a subtrair

Descrição	Data	Valor

Total	0,00	(-)	0,00

Saldo segundo o Razão	**0,00**	=	**0,00**

Preparado por: _____ **Data** ___/___/___ **Aprovado por:** _____ **Data** ___/___/___

Balancete Razão (Acumulado até Dezembro) - 2024

Valores em EUR

Lançamento: <TODOS>

Data Contab. : 31-15-2024

Conta	Descrição	Mov. Débito	Mov. Crédito	Saldo Débito	Saldo Crédito
11	Caixa	381 083,10	367 756,12	13 326,98	0,00
12	Depósitos à ordem	2 061 714,05	1 765 733,00	295 981,05	0,00
13	Outros depósitos bancários	721 923,22	150 006,20	571 917,02	0,00
	Soma Líquida	**3 164 720,37**	**2 283 495,32**	**881 225,05**	**0,00**
21	Clientes e utentes	75 253,82	75 253,82	0,00	0,00
22	Fornecedores	294 596,39	294 596,39	0,00	0,00
23	Pessoal	436 079,60	436 213,53	0,00	133,93
24	Estado e outros entes públicos	198 055,11	211 765,15	0,00	13 710,04
27	Outras contas a receber e a pagar	2 908 908,24	1 679 191,40	1 229 716,84	0,00
28	Diferimentos	619 807,20	2 200 495,40	0,00	1 580 688,20
	Soma Líquida	**4 532 700,36**	**4 897 515,69**	**1 229 716,84**	**1 594 532,17**
41	Investimentos financeiros	1 664,04	0,00	1 664,04	0,00
43	Ativos fixos tangíveis	479 639,02	248 293,51	231 345,51	0,00
44	Ativos intangíveis	448,01	0,00	448,01	0,00
	Soma Líquida	**481 751,07**	**248 293,51**	**233 457,56**	**0,00**
51	Fundos	0,00	300 000,00	0,00	300 000,00
55	Reservas	57 458,95	436 928,45	0,00	379 469,50
59	Outras variações nos fundos patrimoniais	0,00	5 823,87	0,00	5 823,87
	Soma Líquida	**57 458,95**	**742 752,32**	**0,00**	**685 293,37**
61	Custo das mercadorias vendidas e das matérias cons	2 046,64	0,00	2 046,64	0,00
62	Fornecimentos e serviços externos	659 083,70	90,95	658 992,75	0,00
63	Gastos com o pessoal	723 332,06	91 637,69	631 694,37	0,00
68	Outros gastos e perdas	15 485,07	0,00	15 485,07	0,00
69	Gastos e perdas de financiamento	0,72	0,00	0,72	0,00
	Soma Líquida	**1 399 948,19**	**91 728,64**	**1 308 219,55**	**0,00**
72	Prestações de serviços	600,00	531 316,92	0,00	530 716,92
75	Subsídios, doações e legados à exploração	0,00	670 524,48	0,00	670 524,48
78	Outros rendimentos e ganhos	842,00	168 390,29	0,00	167 548,29
79	Juros, dividendos e outros rendimentos similares	0,00	4 003,77	0,00	4 003,77
	Soma Líquida	**1 442,00**	**1 374 235,46**	**0,00**	**1 372 793,46**
81	Resultado líquido do período	13 218,24	13 218,24	0,00	0,00
	Soma Líquida	**13 218,24**	**13 218,24**	**0,00**	**0,00**
	Soma Líquida	**9 651 239,18**	**9 651 239,18**	**3 652 619,00**	**3 652 619,00**

© Cegid / Licença de: CEBRAMA BUSINESS CONSULTING, LDA

Balancete Razão (Acumulado até Regularizações) - 2024

Valores em EUR

Lançamento: <TODOS>

Data Contab. : 31-15-2024

Conta	Descrição	Mov. Débito	Mov. Crédito	Saldo Débito	Saldo Crédito
11	Caixa	381 083,10	367 756,12	13 326,98	0,00
12	Depósitos à ordem	2 061 714,05	1 765 733,00	295 981,05	0,00
13	Outros depósitos bancários	721 923,22	150 006,20	571 917,02	0,00
	Soma Líquida	**3 164 720,37**	**2 283 495,32**	**881 225,05**	**0,00**
21	Clientes e utentes	75 253,82	75 253,82	0,00	0,00
22	Fornecedores	294 596,39	294 596,39	0,00	0,00
23	Pessoal	436 079,60	436 213,53	0,00	133,93
24	Estado e outros entes públicos	198 055,11	211 765,15	0,00	13 710,04
27	Outras contas a receber e a pagar	2 908 908,24	1 679 191,40	1 229 716,84	0,00
28	Diferimentos	619 807,20	2 200 495,40	0,00	1 580 688,20
	Soma Líquida	**4 532 700,36**	**4 897 515,69**	**1 229 716,84**	**1 594 532,17**
41	Investimentos financeiros	1 664,04	0,00	1 664,04	0,00
43	Ativos fixos tangíveis	479 639,02	265 770,03	213 868,99	0,00
44	Ativos intangíveis	448,01	44,80	403,21	0,00
	Soma Líquida	**481 751,07**	**265 814,83**	**215 936,24**	**0,00**
51	Fundos	0,00	300 000,00	0,00	300 000,00
55	Reservas	57 458,95	436 928,45	0,00	379 469,50
59	Outras variações nos fundos patrimoniais	0,00	5 823,87	0,00	5 823,87
	Soma Líquida	**57 458,95**	**742 752,32**	**0,00**	**685 293,37**
61	Custo das mercadorias vendidas e das matérias cons	2 046,64	0,00	2 046,64	0,00
62	Fornecimentos e serviços externos	659 083,70	90,95	658 992,75	0,00
63	Gastos com o pessoal	723 332,06	91 637,69	631 694,37	0,00
64	Gastos de depreciação e de amortização	17 521,32	0,00	17 521,32	0,00
68	Outros gastos e perdas	15 485,07	0,00	15 485,07	0,00
69	Gastos e perdas de financiamento	0,72	0,00	0,72	0,00
	Soma Líquida	**1 417 469,51**	**91 728,64**	**1 325 740,87**	**0,00**
72	Prestações de serviços	600,00	531 316,92	0,00	530 716,92
75	Subsídios, doações e legados à exploração	0,00	670 524,48	0,00	670 524,48
78	Outros rendimentos e ganhos	842,00	168 390,29	0,00	167 548,29
79	Juros, dividendos e outros rendimentos similares	0,00	4 003,77	0,00	4 003,77
	Soma Líquida	**1 442,00**	**1 374 235,46**	**0,00**	**1 372 793,46**
81	Resultado líquido do período	13 218,24	13 218,24	0,00	0,00
	Soma Líquida	**13 218,24**	**13 218,24**	**0,00**	**0,00**
	Soma Líquida	**9 668 760,50**	**9 668 760,50**	**3 652 619,00**	**3 652 619,00**

© Cegid / Licença de: CEBRAMA BUSINESS CONSULTING, LDA

Balancete Razão (Acumulado até Fim) - 2024

Valores em EUR

Lançamento: <TODOS>

Data Contab. : 31-15-2024

Conta	Descrição	Mov. Débito	Mov. Crédito	Saldo Débito	Saldo Crédito
11	Caixa	381 083,10	367 756,12	13 326,98	0,00
12	Depósitos à ordem	2 061 714,05	1 765 733,00	295 981,05	0,00
13	Outros depósitos bancários	721 923,22	150 006,20	571 917,02	0,00
	Soma Líquida	**3 164 720,37**	**2 283 495,32**	**881 225,05**	**0,00**
21	Clientes e utentes	75 253,82	75 253,82	0,00	0,00
22	Fornecedores	294 596,39	294 596,39	0,00	0,00
23	Pessoal	436 079,60	436 213,53	0,00	133,93
24	Estado e outros entes públicos	198 055,11	211 765,15	0,00	13 710,04
27	Outras contas a receber e a pagar	2 908 908,24	1 679 191,40	1 229 716,84	0,00
28	Diferimentos	619 807,20	2 200 495,40	0,00	1 580 688,20
	Soma Líquida	**4 532 700,36**	**4 897 515,69**	**1 229 716,84**	**1 594 532,17**
41	Investimentos financeiros	1 664,04	0,00	1 664,04	0,00
43	Ativos fixos tangíveis	479 639,02	265 770,03	213 868,99	0,00
44	Ativos intangíveis	448,01	44,80	403,21	0,00
	Soma Líquida	**481 751,07**	**265 814,83**	**215 936,24**	**0,00**
51	Fundos	0,00	300 000,00	0,00	300 000,00
55	Reservas	57 458,95	436 928,45	0,00	379 469,50
59	Outras variações nos fundos patrimoniais	0,00	5 823,87	0,00	5 823,87
	Soma Líquida	**57 458,95**	**742 752,32**	**0,00**	**685 293,37**
61	Custo das mercadorias vendidas e das matérias cons	2 046,64	2 046,64	0,00	0,00
62	Fornecimentos e serviços externos	659 083,70	659 083,70	0,00	0,00
63	Gastos com o pessoal	723 332,06	723 332,06	0,00	0,00
64	Gastos de depreciação e de amortização	17 521,32	17 521,32	0,00	0,00
68	Outros gastos e perdas	15 485,07	15 485,07	0,00	0,00
69	Gastos e perdas de financiamento	0,72	0,72	0,00	0,00
	Soma Líquida	**1 417 469,51**	**1 417 469,51**	**0,00**	**0,00**
72	Prestações de serviços	531 316,92	531 316,92	0,00	0,00
75	Subsídios, doações e legados à exploração	670 524,48	670 524,48	0,00	0,00
78	Outros rendimentos e ganhos	168 390,29	168 390,29	0,00	0,00
79	Juros, dividendos e outros rendimentos similares	4 003,77	4 003,77	0,00	0,00
	Soma Líquida	**1 374 235,46**	**1 374 235,46**	**0,00**	**0,00**
81	Resultado líquido do período	1 386 011,70	1 433 064,29	0,00	47 052,59
	Soma Líquida	**1 386 011,70**	**1 433 064,29**	**0,00**	**47 052,59**
	Soma Líquida	**12 414 347,42**	**12 414 347,42**	**2 326 878,13**	**2 326 878,13**

© Cegid / Licença de: CEBRAMA BUSINESS CONSULTING, LDA

Balancete Geral (Acumulado até Dezembro) - 2024

Lançamento: <TODOS> Data Contab. : 31-15-2024

Valores em EUR

Conta	Descrição	Mov. Débito	Mov. Crédito	Saldo Débito	Saldo Crédito
11	Caixa	381 083,10	367 756,12	13 326,98	0,00
111	Caixa fixo	378 953,00	365 973,12	12 979,88	0,00
113	Caixa B!Equal E9G	934,92	934,92	0,00	0,00
114	Caixa Arciprestal de Guimarães/Vize	1 195,18	848,08	347,10	0,00
	Soma Líquida	**381 083,10**	**367 756,12**	**13 326,98**	**0,00**
			Soma Saldos	**13 326,98**	**0,00**
12	Depósitos à ordem	2 061 714,05	1 765 733,00	295 981,05	0,00
1201	Banco BPI 3.0277977.000.001	1 681 074,47	1 512 248,67	168 825,80	0,00
1202	Banco BPI 3.0277977.000.002 CARITA	26 807,16	26 098,29	708,87	0,00
1203	Banco BPI 3.0277977.000.008 CARITA	80 451,85	77 967,63	2 484,22	0,00
1204	Banco BPI 3.0277977.000.010 NOVO	7 159,72	7 159,72	0,00	0,00
1205	Banco BPI 3.0277977.000.012 EAV ES	147 551,90	94 965,31	52 586,59	0,00
1207	Banco MG 119-10.003130-9	50 837,50	0,00	50 837,50	0,00
1208	Banco SANTANDER 34755596602069	665,78	0,83	664,95	0,00
1209	Banco BPI 3.0277977.000.014 B!EQU	61 085,45	41 212,33	19 873,12	0,00
1210	Banco BPI 3.0277977.000.015 SEMAN	6 080,22	6 080,22	0,00	0,00
	Soma Líquida	**2 061 714,05**	**1 765 733,00**	**295 981,05**	**0,00**
			Soma Saldos	**295 981,05**	**0,00**
13	Outros depósitos bancários	721 923,22	150 006,20	571 917,02	0,00
131	Depósitos a prazo	721 923,22	150 006,20	571 917,02	0,00
13102	Banco BIC 728200.35	100 004,81	4,81	100 000,00	0,00
13103	Banco SANTANDER 00035057713902	54 608,09	1,39	54 606,70	0,00
13104	Banco BPI 3-0277977.447.001	150 000,00	150 000,00	0,00	0,00
13105	Banco BPI 3-0277977.447.002	100 000,00	0,00	100 000,00	0,00
13106	Banco BPI 3-0277977.447.003	177 310,32	0,00	177 310,32	0,00
13107	Banco BPI 3-0277977.447.004	140 000,00	0,00	140 000,00	0,00
	Soma Líquida	**721 923,22**	**150 006,20**	**571 917,02**	**0,00**
			Soma Saldos	**571 917,02**	**0,00**
21	Clientes e utentes	75 253,82	75 253,82	0,00	0,00
211	Clientes e utentes c/c	75 253,82	75 253,82	0,00	0,00
	Soma Líquida	**75 253,82**	**75 253,82**	**0,00**	**0,00**
22	Fornecedores	294 596,39	294 596,39	0,00	0,00
221	Fornecedores c/c	294 596,39	294 596,39	0,00	0,00
	Soma Líquida	**294 596,39**	**294 596,39**	**0,00**	**0,00**
23	Pessoal	436 079,60	436 213,53	0,00	133,93
231	Remunerações a pagar	436 079,60	436 213,53	0,00	133,93
2312	Ao pessoal	436 079,60	436 213,53	0,00	133,93
	Soma Líquida	**436 079,60**	**436 213,53**	**0,00**	**133,93**
			Soma Saldos	**0,00**	**133,93**
24	Estado e outros entes públicos	198 055,11	211 765,15	0,00	13 710,04
241	Imposto sobre o rendimento	565,28	1,39	563,89	0,00
2412	IRC - retenção na fonte	563,89	0,00	563,89	0,00
24121	IRC - ret.fonte - juros bancários	563,89	0,00	563,89	0,00
2417	IRC - a recuperar	1,39	1,39	0,00	0,00
24171	IRC - a recuperar - normal	1,39	1,39	0,00	0,00
242	Retenção de impostos sobre rendim	43 789,50	47 125,50	0,00	3 336,00
2421	Rir-trabalho dependente	29 610,00	31 946,00	0,00	2 336,00
24211	Rir-td-suj.pas.do continente	29 610,00	31 946,00	0,00	2 336,00
2422	Rir-rendimentos profissionais	2 179,50	2 179,50	0,00	0,00
24221	Rir-rp-suj.pas.do contimente	2 179,50	2 179,50	0,00	0,00
2424	Rir-prediais	12 000,00	13 000,00	0,00	1 000,00
24241	Rir-prediais de suj.pas.em irs	12 000,00	13 000,00	0,00	1 000,00

© Cegid / Licença de: CEBRAMA BUSINESS CONSULTING, LDA

Balancete Geral (Acumulado até Dezembro) - 2024

Lançamento: <TODOS> Data Contab. : 31-15-2024

Valores em EUR

Conta	Descrição	Mov. Débito	Mov. Crédito	Saldo Débito	Saldo Crédito
242411	Rir-pd-irs-suj.pas.do continente	12 000,00	13 000,00	0,00	1 000,00
245	Contribuições para a Segurança Soci	153 700,33	164 638,26	0,00	10 937,93
2451	Segurança social	153 700,33	164 638,26	0,00	10 937,93
	Soma Líquida	**198 055,11**	**211 765,15**	**0,00**	**13 710,04**
			Soma Saldos	**563,89**	**14 273,93**
27	Outras contas a receber e a pagar	2 908 908,24	1 679 191,40	1 229 716,84	0,00
272	Devedores e credores por acréscimo	90 941,44	197 127,12	0,00	106 185,68
2722	Credores por acréscimos de gastos	90 941,44	197 127,12	0,00	106 185,68
27221	Credores p/ acresc. gastos - mercado	90 941,44	197 127,12	0,00	106 185,68
272212	Remunerações a liquidar	90 941,44	197 127,12	0,00	106 185,68
2722121	Remunerações a liquidar-anual	90 941,44	195 436,48	0,00	104 495,04
2722123	Outros acrescimos de custos	0,00	1 690,64	0,00	1 690,64
278	Outros devedores e credores	2 817 966,80	1 482 064,28	1 335 902,52	0,00
2781	Devedores diversos	2 816 970,05	1 482 064,28	1 334 905,77	0,00
27811	Devedores diversos - mercado nacio	2 816 970,05	1 482 064,28	1 334 905,77	0,00
27811902	Emprestimos entre contas bancárias	512 994,20	512 994,20	0,00	0,00
2781190200	Emprestimos BPI ct 001	158 734,84	234 287,55	0,00	75 552,71
2781190201	Emprestimos BPI ct 002	49 837,72	49 837,72	0,00	0,00
2781190203	Emprestimos BPI ct 008	177 416,14	177 416,14	0,00	0,00
2781190205	Emprestimos BPI ct 010 B!EQUAL	9 420,44	9 420,44	0,00	0,00
2781190206	Emprestimos BPI ct 012 Espaço Igual	100 736,71	35 965,33	64 771,38	0,00
2781190207	Emprestimos BPI ct 014 B!EQUAL E9G	16 848,35	6 067,02	10 781,33	0,00
27811903	Cauções BMH	650,00	75,00	575,00	0,00
2781190401	Financiamento Projeto - 033/CEI+/23	20 272,69	20 272,69	0,00	0,00
2781190402	Financiamento Projeto - 0328/TE/23	10 896,23	10 896,23	0,00	0,00
2781190403	Financiamento Projeto - B!Equal E9G	229 800,00	31 802,14	197 997,86	0,00
2781190404	Financiamento Projeto - 0008/EI/24	9 859,92	2 957,98	6 901,94	0,00
2781190405	Financiamento Projeto - 038/CEI+/24	10 999,92	3 299,98	7 699,94	0,00
2781190417	Financiamento PPROJ. B! ONE	36 551,45	36 551,45	0,00	0,00
2781190419	Financiamento Projeto PO APMC 000	6 952,41	2 068,12	4 884,29	0,00
2781190420	Financiamento Projeto - ESPAÇO IGUA	10 990,49	10 990,49	0,00	0,00
2781190421	Financiamento Projeto - PAC (PO APM	3 582,85	0,00	3 582,85	0,00
2781190428	Financiamento PPROJ. B!EQUAL	22 480,73	22 480,73	0,00	0,00
2781190431	Financiamento MAKEBRAGA 4G	255 918,89	255 918,89	0,00	0,00
2781190433	Financiamento Projeto - APARTAMEN	91 310,00	12 190,00	79 120,00	0,00
2781190434	Serviço de atendimento e acompanh	31 460,62	13 483,11	17 977,51	0,00
2781190437	EAT Migrantes	67 500,00	67 500,00	0,00	0,00
2781190438	Novo CAE VVD - IHRU	709 241,28	177 310,32	531 930,96	0,00
2781190439	EAV - Espaço igual	237 426,34	67 331,45	170 094,89	0,00
2781190440	Pessoas - FSE+ - 00096300 CAE VVD	401 652,63	87 512,10	314 140,53	0,00
2781190441	Secretaria de Estado da Igualdade e	146 429,40	146 429,40	0,00	0,00
2782	Credores diversos	996,75	0,00	996,75	0,00
27821	Credores diversos - mercado naciona	996,75	0,00	996,75	0,00
2782131	Credores diversos - mn - Fundos - FCT	996,75	0,00	996,75	0,00
	Soma Líquida	**2 908 908,24**	**1 679 191,40**	**1 229 716,84**	**0,00**
			Soma Saldos	**1 411 455,23**	**181 738,39**
28	Diferimentos	619 807,20	2 200 495,40	0,00	1 580 688,20
282	Rendimentos a reconhecer	619 807,20	2 200 495,40	0,00	1 580 688,20
2829	Outros rendimentos a reconhecer	619 807,20	2 200 495,40	0,00	1 580 688,20
2829001	Subsidio Projeto - 033/CEI+/23	20 272,69	20 272,69	0,00	0,00
2829002	Subsidio Projeto - 0328/TE/23	10 896,23	10 896,23	0,00	0,00
2829003	Subsidio Projeto - B!Equal E9G	50 400,57	219 825,94	0,00	169 425,37
2829004	Subsidio Projeto - 0008/EI/24	2 957,98	9 859,92	0,00	6 901,94
2829005	Subsidio Projeto - 038/CEI+/24	3 299,98	10 999,92	0,00	7 699,94
2829006	Serviço atendimento e acompanham	13 483,11	31 460,62	0,00	17 977,51
2829014	Subsídio PPROJ. B! ONE	10 427,07	10 427,07	0,00	0,00

© Cegid / Licença de: CEBRAMA BUSINESS CONSULTING, LDA

Balancete Geral (Acumulado até Dezembro) - 2024

Lançamento: <TODOS> Data Contab. : 31-15-2024

Valores em EUR

Conta	Descrição	Mov. Débito	Mov. Crédito	Saldo Débito	Saldo Crédito
2829019	Subsidio Projeto PO APMC 000112	2 068,12	6 952,41	0,00	4 884,29
2829020	Subsidio Projeto - ESPAÇO IGUAL	10 171,77	10 171,77	0,00	0,00
2829021	Subsidio Projeto - Projecto PAC	0,00	3 582,85	0,00	3 582,85
2829029	Subsidio Projeto - B!Equal - E8G	35 275,67	35 275,67	0,00	0,00
2829030	Subsidio Projeto - MAKEBRAGA 4G	177 210,66	177 210,66	0,00	0,00
2829033	Subsidio Projeto - APARTAMENTO PAR	12 190,00	91 310,00	0,00	79 120,00
2829037	EAT Migrantes	67 500,00	67 500,00	0,00	0,00
2829038	Novo CAE VVD - IHRU	0,00	709 241,28	0,00	709 241,28
2829039	EAV - Espaço igual	67 331,45	237 426,34	0,00	170 094,89
2829040	Pessoas-FSE+ - 00096300 CAE VVD	87 512,10	401 652,63	0,00	314 140,53
2829041	Secretaria de Estado da Igualdade e	48 809,80	146 429,40	0,00	97 619,60
	Soma Líquida	**619 807,20**	**2 200 495,40**	**0,00**	**1 580 688,20**
			Soma Saldos	**0,00**	**1 580 688,20**
41	Investimentos financeiros	1 664,04	0,00	1 664,04	0,00
415	Outros investimentos financeiros	1 664,04	0,00	1 664,04	0,00
4158	Outros	1 664,04	0,00	1 664,04	0,00
41582	Fundos	1 664,04	0,00	1 664,04	0,00
4158201	Fundos - Fundo de Compensação do	1 664,04	0,00	1 664,04	0,00
	Soma Líquida	**1 664,04**	**0,00**	**1 664,04**	**0,00**
			Soma Saldos	**1 664,04**	**0,00**
43	Ativos fixos tangíveis	479 639,02	248 293,51	231 345,51	0,00
433	Outros ativos fixos tangíveis	479 639,02	248 293,51	231 345,51	0,00
4332	Edifícios e outras construções	290 295,71	0,00	290 295,71	0,00
433214	Ed. e out. const. - próprio - mn - Isent	290 295,71	0,00	290 295,71	0,00
4333	Equipamento básico	41 319,91	0,00	41 319,91	0,00
433313	Equip. básico - próprio - mn - Tx Norm	41 319,91	0,00	41 319,91	0,00
4334	Equipamento de transporte	68 047,41	0,00	68 047,41	0,00
4334111	Equipamento de transp. - próprio - m	61 047,41	0,00	61 047,41	0,00
4334112	Equipamento de transp. - próprio - m	7 000,00	0,00	7 000,00	0,00
4335	Equipamento administrativo	41 314,36	0,00	41 314,36	0,00
4335113	Equip. admin. - próprio - mn - Tx Norm	41 314,36	0,00	41 314,36	0,00
4337	Outros ativos fixos tangíveis	38 661,63	0,00	38 661,63	0,00
4337113	Out. act. fixos tang. - próprio - mn - Tx	38 661,63	0,00	38 661,63	0,00
4338	Depreciações acumuladas	0,00	248 293,51	0,00	248 293,51
43382	Edifícios e outras construções	0,00	82 916,54	0,00	82 916,54
43383	Equipamento básico	0,00	24 184,84	0,00	24 184,84
43384	Equipamento de transporte	0,00	68 047,41	0,00	68 047,41
43385	Equipamento administrativo	0,00	35 218,67	0,00	35 218,67
43387	Outros ativos fixos tangíveis	0,00	37 926,05	0,00	37 926,05
	Soma Líquida	**479 639,02**	**248 293,51**	**231 345,51**	**0,00**
			Soma Saldos	**479 639,02**	**248 293,51**
44	Ativos intangíveis	448,01	0,00	448,01	0,00
442	Outros ativos intangíveis	448,01	0,00	448,01	0,00
4423	Programas de computador	448,01	0,00	448,01	0,00
	Soma Líquida	**448,01**	**0,00**	**448,01**	**0,00**
			Soma Saldos	**448,01**	**0,00**
51	Fundos	0,00	300 000,00	0,00	300 000,00
511	Fundos	0,00	300 000,00	0,00	300 000,00
	Soma Líquida	**0,00**	**300 000,00**	**0,00**	**300 000,00**
			Soma Saldos	**0,00**	**300 000,00**
55	Reservas	57 458,95	436 928,45	0,00	379 469,50
552	Outras reservas	57 458,95	436 928,45	0,00	379 469,50
5522	Reservas estatutárias	57 458,95	436 928,45	0,00	379 469,50
552201	Reservas Estatutárias até 2006	0,00	19 883,01	0,00	19 883,01
552202	Reservas Estatutárias 2007	0,00	1 096,94	0,00	1 096,94

© Cegid / Licença de: CEBRAMA BUSINESS CONSULTING, LDA

Balancete Geral (Acumulado até Dezembro) - 2024

Lançamento: <TODOS> Data Contab. : 31-15-2024

Valores em EUR

Conta	Descrição	Mov. Débito	Mov. Crédito	Saldo Débito	Saldo Crédito
552203	Reservas Estatutárias 2008	0,00	14 051,65	0,00	14 051,65
552204	Reservas Estatutárias 2009	0,00	61 700,32	0,00	61 700,32
552205	Reservas Estatutárias 2010	0,00	24 753,11	0,00	24 753,11
552206	Reservas Estatutárias 2012	0,00	39 435,66	0,00	39 435,66
552207	Reservas Estatutárias 2013	0,00	30 742,05	0,00	30 742,05
552208	Reservas Estatutárias 2014	0,00	97 092,83	0,00	97 092,83
552209	Reservas Estatutárias 2015	0,00	1 123,52	0,00	1 123,52
552210	Reservas Estatutárias 2016	0,00	48 572,62	0,00	48 572,62
552211	Reservas Estatutárias 2017	0,00	18 678,32	0,00	18 678,32
552212	Reservas Estatutárias 2018	25 823,10	0,00	25 823,10	0,00
552213	Reservas Estatutárias 2019	31 635,85	0,00	31 635,85	0,00
552214	Reservas Estatutárias 2020	0,00	20 405,22	0,00	20 405,22
552215	Reservas Estatutárias 2021	0,00	17 130,10	0,00	17 130,10
552216	Reservas Estatutárias 2022	0,00	29 044,86	0,00	29 044,86
552217	Reservas Estatutárias 2023	0,00	13 218,24	0,00	13 218,24
	Soma Líquida	**57 458,95**	**436 928,45**	**0,00**	**379 469,50**
			Soma Saldos	**57 458,95**	**436 928,45**
59	Outras variações nos fundos patrimo	0,00	5 823,87	0,00	5 823,87
594	Doações	0,00	5 823,87	0,00	5 823,87
	Soma Líquida	**0,00**	**5 823,87**	**0,00**	**5 823,87**
			Soma Saldos	**0,00**	**5 823,87**
61	Custo das mercadorias vendidas e d	2 046,64	0,00	2 046,64	0,00
614	Materiais de Consumo	2 046,64	0,00	2 046,64	0,00
6142	Medicamentos e artigos de saúde	2 046,64	0,00	2 046,64	0,00
	Soma Líquida	**2 046,64**	**0,00**	**2 046,64**	**0,00**
			Soma Saldos	**2 046,64**	**0,00**
62	Fornecimentos e serviços externos	659 083,70	90,95	658 992,75	0,00
622	Serviços especializados	20 175,16	0,00	20 175,16	0,00
6221	Trabalhos especializados	8 093,00	0,00	8 093,00	0,00
6222	Publicidade e propaganda	1 238,81	0,00	1 238,81	0,00
6223	Vigilância e segurança	975,64	0,00	975,64	0,00
6224	Honorários	3 030,00	0,00	3 030,00	0,00
6226	Conservação e reparação	6 719,15	0,00	6 719,15	0,00
62262	Conservação-edifícios e out. const.	936,76	0,00	936,76	0,00
62263	Conservação-equip. básico	2 013,88	0,00	2 013,88	0,00
62264	Conservação-equip. transporte	3 590,53	0,00	3 590,53	0,00
622641	Cons.-equip. transp.-aceite tot.	3 590,53	0,00	3 590,53	0,00
62265	Conservação - equip. administrativo	122,88	0,00	122,88	0,00
62267	Conservação - outros ativos tangivei	55,10	0,00	55,10	0,00
6227	Serviços bancários	118,56	0,00	118,56	0,00
62271	Serviços bancários	118,56	0,00	118,56	0,00
623	Materiais	10 876,94	65,89	10 811,05	0,00
6231	Ferramentas e utensílios de desgast	4 101,66	65,89	4 035,77	0,00
6233	Material de escritório	6 756,68	0,00	6 756,68	0,00
6238	Outros	18,60	0,00	18,60	0,00
624	Energia e fluidos	25 446,18	0,00	25 446,18	0,00
6241	Eletricidade	13 403,21	0,00	13 403,21	0,00
6242	Combustíveis	7 802,40	0,00	7 802,40	0,00
62421	Combustíveis - gasóleo	6 506,39	0,00	6 506,39	0,00
624211	Gasóleo - aceite pela totalidade	6 506,39	0,00	6 506,39	0,00
62423	Combustíveis - gás	1 296,01	0,00	1 296,01	0,00
624231	Gás - aceite pela totalidade	931,66	0,00	931,66	0,00
624232	Gás -n/ aceite pela totalidade	364,35	0,00	364,35	0,00
6243	Água	4 240,57	0,00	4 240,57	0,00
625	Deslocações, estadas e transportes	14 271,79	0,00	14 271,79	0,00

© Cegid / Licença de: CEBRAMA BUSINESS CONSULTING, LDA

Balancete Geral (Acumulado até Dezembro) - 2024

Lançamento: <TODOS> Data Contab. : 31-15-2024

Valores em EUR

Conta	Descrição	Mov. Débito	Mov. Crédito	Saldo Débito	Saldo Crédito
6251	Deslocações e estadas	5 083,63	0,00	5 083,63	0,00
62511	Desloc. e estadas - aceites p/ tot.	5 083,63	0,00	5 083,63	0,00
6252	Transportes de pessoal	9 188,16	0,00	9 188,16	0,00
626	Serviços diversos	588 313,63	25,06	588 288,57	0,00
6261	Rendas e alugueres	30 000,00	0,00	30 000,00	0,00
62611	Rendas de imóveis	30 000,00	0,00	30 000,00	0,00
6262	Comunicação	3 759,46	0,00	3 759,46	0,00
62621	Comunicação-despesas postais	663,71	0,00	663,71	0,00
62622	Comunicação-telefones e out	3 095,75	0,00	3 095,75	0,00
6263	Seguros	2 822,82	11,48	2 811,34	0,00
62632	Seguros - ramo acidentes pessoais	651,87	0,00	651,87	0,00
626321	Seguros - r.a.p. - aceite pela tot.	651,87	0,00	651,87	0,00
62635	Seguros - ramo viaturas	1 191,26	11,48	1 179,78	0,00
626351	Seguros - r. viat.-aceite pela tot.	1 191,26	11,48	1 179,78	0,00
62639	Seguros - ramo outros	979,69	0,00	979,69	0,00
6263901	Seguros - Ciber Riscos	436,88	0,00	436,88	0,00
6263902	Seguros - Multi-Riscos	542,81	0,00	542,81	0,00
6265	Contencioso e notariado	108,35	0,00	108,35	0,00
6266	Despesas de representação	1 209,57	0,00	1 209,57	0,00
62661	Desp. de rep. - aceites	1 209,57	0,00	1 209,57	0,00
6267	Limpeza, higiene e conforto	10 306,73	0,00	10 306,73	0,00
6268	Outros serviços	540 106,70	13,58	540 093,12	0,00
62683	Apoio Social	298 606,08	0,00	298 606,08	0,00
6268301	Atividade Cáritas	245 017,81	0,00	245 017,81	0,00
62683011	Apoio Atendimento Social	176 003,71	0,00	176 003,71	0,00
62683012	Refeitório Social	68 940,10	0,00	68 940,10	0,00
62683013	E.I. Espaço Igual	74,00	0,00	74,00	0,00
6268302	FUNDOS	53 588,27	0,00	53 588,27	0,00
62683021	FSD - Fundo Social Diocesano	13 891,46	0,00	13 891,46	0,00
62683022	VICP	9 453,69	0,00	9 453,69	0,00
62683023	10 Milhões de Estrelas	29 953,02	0,00	29 953,02	0,00
62683024	Prioridade às Crianças	290,10	0,00	290,10	0,00
62684	PROJETOS FINANCEIROS	241 500,62	13,58	241 487,04	0,00
62684003	Apartamentos Partilhados	16 309,01	0,00	16 309,01	0,00
62684004	INCORPORA	3 431,17	0,00	3 431,17	0,00
62684006	CAE VVD	66 781,66	0,00	66 781,66	0,00
62684007	CAE Migrantes	139 904,21	13,58	139 890,63	0,00
62684008	Proinfância	1 267,20	0,00	1 267,20	0,00
62684009	Pastoral Social	69,76	0,00	69,76	0,00
62684012	NOVO CAE	4 897,59	0,00	4 897,59	0,00
62684013	PO APMC	7 175,04	0,00	7 175,04	0,00
62684014	B!EQUAL - E9G	1 157,78	0,00	1 157,78	0,00
62684015	SAAS-ES	507,20	0,00	507,20	0,00
	Soma Líquida	**659 083,70**	**90,95**	**658 992,75**	**0,00**
			Soma Saldos	**658 992,75**	**0,00**
63	Gastos com o pessoal	723 332,06	91 637,69	631 694,37	0,00
632	Remunerações do pessoal	601 238,21	75 612,79	525 625,42	0,00
63201	Remunerações do pessoal - venc.	411 080,64	37 758,27	373 322,37	0,00
63202	Remunerações do pessoa - diuturnid	7 622,17	0,00	7 622,17	0,00
63203	Remunerações do pessoal - s. férias	77 176,71	37 458,27	39 718,44	0,00
63204	Remunerações do pessoal - s. natal	29 696,87	0,00	29 696,87	0,00
63205	Remunerações do pessoa - s. alimen	35 585,40	0,00	35 585,40	0,00
63206	Remunerações do pessoal - isenção	22 871,62	0,00	22 871,62	0,00
63207	Remunerações do pessoal - abono p	420,00	0,00	420,00	0,00
63208	Rem. do pessoal - Complemento Dire	2 520,00	0,00	2 520,00	0,00
63209	Rem. do pessoal - Sub. Turno	11 399,91	396,25	11 003,66	0,00

© Cegid / Licença de: CEBRAMA BUSINESS CONSULTING, LDA

Balancete Geral (Acumulado até Dezembro) - 2024

Lançamento: <TODOS> Data Contab. : 31-15-2024

Valores em EUR

Conta	Descrição	Mov. Débito	Mov. Crédito	Saldo Débito	Saldo Crédito
63210	Rem. do pessoal - ajudas de custo	401,83	0,00	401,83	0,00
63211	Rem. do pessoal - Sub. Disponibilida	2 463,06	0,00	2 463,06	0,00
634	Indemnizações	1 708,46	0,00	1 708,46	0,00
6342	Indemnizações-pessoal	1 708,46	0,00	1 708,46	0,00
635	Encargos sobre remunerações	111 684,10	16 024,90	95 659,20	0,00
6352	Enc. s/rem.-pessoal	111 684,10	16 024,90	95 659,20	0,00
636	Seguros de acidentes no trabalho e d	6 705,90	0,00	6 705,90	0,00
6362	Seg.ac.trb - pessoal	6 705,90	0,00	6 705,90	0,00
637	Gastos de ação social	1 808,39	0,00	1 808,39	0,00
6372	Cas-pessoal	1 808,39	0,00	1 808,39	0,00
638	Outros gastos com o pessoal	187,00	0,00	187,00	0,00
6382	Ocp- pessoal - Formação Profissiona	187,00	0,00	187,00	0,00
	Soma Líquida	**723 332,06**	**91 637,69**	**631 694,37**	**0,00**
			Soma Saldos	**631 694,37**	**0,00**
68	Outros gastos e perdas	15 485,07	0,00	15 485,07	0,00
681	Impostos	551,47	0,00	551,47	0,00
6811	Impostos diretos	494,49	0,00	494,49	0,00
68111	IMI-Imp. Municipal de Imóveis	494,49	0,00	494,49	0,00
6812	Impostos indiretos	4,48	0,00	4,48	0,00
68123	Imposto do selo	4,48	0,00	4,48	0,00
681231	Imp selo- outros	4,48	0,00	4,48	0,00
6813	Taxas	52,50	0,00	52,50	0,00
688	Outros	14 933,60	0,00	14 933,60	0,00
6881	Correções relativas a períodos anter	12 680,50	0,00	12 680,50	0,00
6883	Quotizações	605,00	0,00	605,00	0,00
68832	Quotizações outras	605,00	0,00	605,00	0,00
6888	Outros não especificados	1 648,10	0,00	1 648,10	0,00
68888	Outros não especificados	1 648,10	0,00	1 648,10	0,00
	Soma Líquida	**15 485,07**	**0,00**	**15 485,07**	**0,00**
			Soma Saldos	**15 485,07**	**0,00**
69	Gastos e perdas de financiamento	0,72	0,00	0,72	0,00
691	Juros suportados	0,72	0,00	0,72	0,00
6918	Outros juros	0,72	0,00	0,72	0,00
	Soma Líquida	**0,72**	**0,00**	**0,72**	**0,00**
			Soma Saldos	**0,72**	**0,00**
72	Prestações de serviços	600,00	531 316,92	0,00	530 716,92
724	Rendimentos de patrocinadores e co	600,00	600,00	0,00	0,00
725	Serviços secundários	0,00	530 716,92	0,00	530 716,92
7251	Serviços secundários - Fundação "La	0,00	60 368,00	0,00	60 368,00
725101	Proinfância	0,00	14 868,00	0,00	14 868,00
725102	Incorpora	0,00	45 500,00	0,00	45 500,00
7252	Serviços secundários - Refeições	0,00	470 348,92	0,00	470 348,92
725201	Serviços secundários - Refeições - Ac	0,00	107 603,25	0,00	107 603,25
725202	Serviços secundários - Apartamento	0,00	78 769,44	0,00	78 769,44
7252021	Serviços secundários - Apartamento	0,00	73 140,00	0,00	73 140,00
7252022	Serviços secundários - Apartamento	0,00	5 629,44	0,00	5 629,44
725203	Serviços secundários - CAE Migrantes	0,00	268 425,00	0,00	268 425,00
725204	Serviços secundários - PO APMC - Acó	0,00	2 068,12	0,00	2 068,12
725205	Prestação de serviços SAAS-ES	0,00	13 483,11	0,00	13 483,11
	Soma Líquida	**600,00**	**531 316,92**	**0,00**	**530 716,92**
			Soma Saldos	**0,00**	**530 716,92**
75	Subsídios, doações e legados à explo	0,00	670 524,48	0,00	670 524,48
751	Subsídios do Estado e outros entes p	0,00	334 316,43	0,00	334 316,43
7511	Projetos	0,00	307 785,78	0,00	307 785,78
751101	CAE VVD - PESSOAS-FSE+00096300	0,00	87 514,10	0,00	87 514,10

© Cegid / Licença de: CEBRAMA BUSINESS CONSULTING, LDA

Balancete Geral (Acumulado até Dezembro) - 2024

Lançamento: <TODOS> Data Contab. : 31-15-2024

Valores em EUR

Conta	Descrição	Mov. Débito	Mov. Crédito	Saldo Débito	Saldo Crédito
751106	Secretaria de Estado da Igualdade e	0,00	48 809,80	0,00	48 809,80
751109	Projeto B!Equal E9G	0,00	63 345,53	0,00	63 345,53
751110	Projeto Espaço Igual CIAVVD	0,00	16 824,71	0,00	16 824,71
751113	Projeto B!One	0,00	23 960,19	0,00	23 960,19
751114	EAV - Espaço igual - PESSOAS-FSE+-000	0,00	67 331,45	0,00	67 331,45
7512	Instituto de Emprego e Formação Pro	0,00	26 530,65	0,00	26 530,65
751202	Projeto 033/CEI+/23	0,00	20 272,69	0,00	20 272,69
751203	Projeto 0008/EI/24	0,00	2 957,98	0,00	2 957,98
751204	Projeto 038/CEI+/24	0,00	3 299,98	0,00	3 299,98
753	Doações e heranças	0,00	336 208,05	0,00	336 208,05
75301	Donativo em Dinheiro	0,00	91 406,89	0,00	91 406,89
75302	Donativo em Espécie	0,00	167 226,99	0,00	167 226,99
75304	Donativo - 10 Milhões de Estrelas	0,00	46 754,79	0,00	46 754,79
75305	Donativo - FSD Fundo Social Diocesan	0,00	14 174,72	0,00	14 174,72
75306	Donativo - VICP Vamos Inverter a Cur	0,00	13 851,98	0,00	13 851,98
75307	Donativo - Toda a Prioridade às Crian	0,00	855,54	0,00	855,54
75308	Renda CAE Migrantes	0,00	150,00	0,00	150,00
75309	Semana Nacional da Caritas	0,00	1 787,14	0,00	1 787,14
	Soma Líquida	**0,00**	**670 524,48**	**0,00**	**670 524,48**
			Soma Saldos	**0,00**	**670 524,48**
78	Outros rendimentos e ganhos	842,00	168 390,29	0,00	167 548,29
781	Rendimentos suplementares	0,00	162 576,24	0,00	162 576,24
7816	Outros rendimentos suplementares	0,00	162 576,24	0,00	162 576,24
78163	Serviços Administrativos e de Estrutu	0,00	61 370,24	0,00	61 370,24
78164	Refeições CAE´s	0,00	101 206,00	0,00	101 206,00
788	Outros	842,00	5 814,05	0,00	4 972,05
7885	Restituição de impostos	0,00	4 181,42	0,00	4 181,42
7888	Outros não especificados	842,00	1 632,63	0,00	790,63
	Soma Líquida	**842,00**	**168 390,29**	**0,00**	**167 548,29**
			Soma Saldos	**0,00**	**167 548,29**
79	Juros, dividendos e outros rendimen	0,00	4 003,77	0,00	4 003,77
791	Juros obtidos	0,00	4 003,77	0,00	4 003,77
7911	De depósitos	0,00	4 003,77	0,00	4 003,77
	Soma Líquida	**0,00**	**4 003,77**	**0,00**	**4 003,77**
			Soma Saldos	**0,00**	**4 003,77**
81	Resultado líquido do período	13 218,24	13 218,24	0,00	0,00
818	Resultado líquido	13 218,24	13 218,24	0,00	0,00
	Soma Líquida	**13 218,24**	**13 218,24**	**0,00**	**0,00**
	Soma Líquida	**9 651 239,18**	**9 651 239,18**	**3 652 619,00**	**3 652 619,00**
			Soma Saldos	**4 140 673,74**	**4 140 673,74**

© Cegid / Licença de: CEBRAMA BUSINESS CONSULTING, LDA

Balancete Geral (Acumulado até Regularizações) - 2024

Lançamento: <TODOS> Data Contab. : 31-15-2024

Valores em EUR

Conta	Descrição	Mov. Débito	Mov. Crédito	Saldo Débito	Saldo Crédito
11	Caixa	381 083,10	367 756,12	13 326,98	0,00
111	Caixa fixo	378 953,00	365 973,12	12 979,88	0,00
113	Caixa B!Equal E9G	934,92	934,92	0,00	0,00
114	Caixa Arciprestal de Guimarães/Vize	1 195,18	848,08	347,10	0,00
	Soma Líquida	**381 083,10**	**367 756,12**	**13 326,98**	**0,00**
			Soma Saldos	**13 326,98**	**0,00**
12	Depósitos à ordem	2 061 714,05	1 765 733,00	295 981,05	0,00
1201	Banco BPI 3.0277977.000.001	1 681 074,47	1 512 248,67	168 825,80	0,00
1202	Banco BPI 3.0277977.000.002 CARITA	26 807,16	26 098,29	708,87	0,00
1203	Banco BPI 3.0277977.000.008 CARITA	80 451,85	77 967,63	2 484,22	0,00
1204	Banco BPI 3.0277977.000.010 NOVO	7 159,72	7 159,72	0,00	0,00
1205	Banco BPI 3.0277977.000.012 EAV ES	147 551,90	94 965,31	52 586,59	0,00
1207	Banco MG 119-10.003130-9	50 837,50	0,00	50 837,50	0,00
1208	Banco SANTANDER 34755596602069	665,78	0,83	664,95	0,00
1209	Banco BPI 3.0277977.000.014 B!EQU	61 085,45	41 212,33	19 873,12	0,00
1210	Banco BPI 3.0277977.000.015 SEMAN	6 080,22	6 080,22	0,00	0,00
	Soma Líquida	**2 061 714,05**	**1 765 733,00**	**295 981,05**	**0,00**
			Soma Saldos	**295 981,05**	**0,00**
13	Outros depósitos bancários	721 923,22	150 006,20	571 917,02	0,00
131	Depósitos a prazo	721 923,22	150 006,20	571 917,02	0,00
13102	Banco BIC 728200.35	100 004,81	4,81	100 000,00	0,00
13103	Banco SANTANDER 00035057713902	54 608,09	1,39	54 606,70	0,00
13104	Banco BPI 3-0277977.447.001	150 000,00	150 000,00	0,00	0,00
13105	Banco BPI 3-0277977.447.002	100 000,00	0,00	100 000,00	0,00
13106	Banco BPI 3-0277977.447.003	177 310,32	0,00	177 310,32	0,00
13107	Banco BPI 3-0277977.447.004	140 000,00	0,00	140 000,00	0,00
	Soma Líquida	**721 923,22**	**150 006,20**	**571 917,02**	**0,00**
			Soma Saldos	**571 917,02**	**0,00**
21	Clientes e utentes	75 253,82	75 253,82	0,00	0,00
211	Clientes e utentes c/c	75 253,82	75 253,82	0,00	0,00
	Soma Líquida	**75 253,82**	**75 253,82**	**0,00**	**0,00**
22	Fornecedores	294 596,39	294 596,39	0,00	0,00
221	Fornecedores c/c	294 596,39	294 596,39	0,00	0,00
	Soma Líquida	**294 596,39**	**294 596,39**	**0,00**	**0,00**
23	Pessoal	436 079,60	436 213,53	0,00	133,93
231	Remunerações a pagar	436 079,60	436 213,53	0,00	133,93
2312	Ao pessoal	436 079,60	436 213,53	0,00	133,93
	Soma Líquida	**436 079,60**	**436 213,53**	**0,00**	**133,93**
			Soma Saldos	**0,00**	**133,93**
24	Estado e outros entes públicos	198 055,11	211 765,15	0,00	13 710,04
241	Imposto sobre o rendimento	565,28	1,39	563,89	0,00
2412	IRC - retenção na fonte	563,89	0,00	563,89	0,00
24121	IRC - ret.fonte - juros bancários	563,89	0,00	563,89	0,00
2417	IRC - a recuperar	1,39	1,39	0,00	0,00
24171	IRC - a recuperar - normal	1,39	1,39	0,00	0,00
242	Retenção de impostos sobre rendim	43 789,50	47 125,50	0,00	3 336,00
2421	Rir-trabalho dependente	29 610,00	31 946,00	0,00	2 336,00
24211	Rir-td-suj.pas.do continente	29 610,00	31 946,00	0,00	2 336,00
2422	Rir-rendimentos profissionais	2 179,50	2 179,50	0,00	0,00
24221	Rir-rp-suj.pas.do contimente	2 179,50	2 179,50	0,00	0,00
2424	Rir-prediais	12 000,00	13 000,00	0,00	1 000,00
24241	Rir-prediais de suj.pas.em irs	12 000,00	13 000,00	0,00	1 000,00

© Cegid / Licença de: CEBRAMA BUSINESS CONSULTING, LDA

Balancete Geral (Acumulado até Regularizações) - 2024

Lançamento: <TODOS> Data Contab. : 31-15-2024

Valores em EUR

Conta	Descrição	Mov. Débito	Mov. Crédito	Saldo Débito	Saldo Crédito
242411	Rir-pd-irs-suj.pas.do continente	12 000,00	13 000,00	0,00	1 000,00
245	Contribuições para a Segurança Soci	153 700,33	164 638,26	0,00	10 937,93
2451	Segurança social	153 700,33	164 638,26	0,00	10 937,93
	Soma Líquida	**198 055,11**	**211 765,15**	**0,00**	**13 710,04**
			Soma Saldos	**563,89**	**14 273,93**
27	Outras contas a receber e a pagar	2 908 908,24	1 679 191,40	1 229 716,84	0,00
272	Devedores e credores por acréscimo	90 941,44	197 127,12	0,00	106 185,68
2722	Credores por acréscimos de gastos	90 941,44	197 127,12	0,00	106 185,68
27221	Credores p/ acresc. gastos - mercado	90 941,44	197 127,12	0,00	106 185,68
272212	Remunerações a liquidar	90 941,44	197 127,12	0,00	106 185,68
2722121	Remunerações a liquidar-anual	90 941,44	195 436,48	0,00	104 495,04
2722123	Outros acrescimos de custos	0,00	1 690,64	0,00	1 690,64
278	Outros devedores e credores	2 817 966,80	1 482 064,28	1 335 902,52	0,00
2781	Devedores diversos	2 816 970,05	1 482 064,28	1 334 905,77	0,00
27811	Devedores diversos - mercado nacio	2 816 970,05	1 482 064,28	1 334 905,77	0,00
27811902	Emprestimos entre contas bancárias	512 994,20	512 994,20	0,00	0,00
2781190200	Emprestimos BPI ct 001	158 734,84	234 287,55	0,00	75 552,71
2781190201	Emprestimos BPI ct 002	49 837,72	49 837,72	0,00	0,00
2781190203	Emprestimos BPI ct 008	177 416,14	177 416,14	0,00	0,00
2781190205	Emprestimos BPI ct 010 B!EQUAL	9 420,44	9 420,44	0,00	0,00
2781190206	Emprestimos BPI ct 012 Espaço Igual	100 736,71	35 965,33	64 771,38	0,00
2781190207	Emprestimos BPI ct 014 B!EQUAL E9G	16 848,35	6 067,02	10 781,33	0,00
27811903	Cauções BMH	650,00	75,00	575,00	0,00
2781190401	Financiamento Projeto - 033/CEI+/23	20 272,69	20 272,69	0,00	0,00
2781190402	Financiamento Projeto - 0328/TE/23	10 896,23	10 896,23	0,00	0,00
2781190403	Financiamento Projeto - B!Equal E9G	229 800,00	31 802,14	197 997,86	0,00
2781190404	Financiamento Projeto - 0008/EI/24	9 859,92	2 957,98	6 901,94	0,00
2781190405	Financiamento Projeto - 038/CEI+/24	10 999,92	3 299,98	7 699,94	0,00
2781190417	Financiamento PPROJ. B! ONE	36 551,45	36 551,45	0,00	0,00
2781190419	Financiamento Projeto PO APMC 000	6 952,41	2 068,12	4 884,29	0,00
2781190420	Financiamento Projeto - ESPAÇO IGUA	10 990,49	10 990,49	0,00	0,00
2781190421	Financiamento Projeto - PAC (PO APM	3 582,85	0,00	3 582,85	0,00
2781190428	Financiamento PPROJ. B!EQUAL	22 480,73	22 480,73	0,00	0,00
2781190431	Financiamento MAKEBRAGA 4G	255 918,89	255 918,89	0,00	0,00
2781190433	Financiamento Projeto - APARTAMEN	91 310,00	12 190,00	79 120,00	0,00
2781190434	Serviço de atendimento e acompanh	31 460,62	13 483,11	17 977,51	0,00
2781190437	EAT Migrantes	67 500,00	67 500,00	0,00	0,00
2781190438	Novo CAE VVD - IHRU	709 241,28	177 310,32	531 930,96	0,00
2781190439	EAV - Espaço igual	237 426,34	67 331,45	170 094,89	0,00
2781190440	Pessoas - FSE+ - 00096300 CAE VVD	401 652,63	87 512,10	314 140,53	0,00
2781190441	Secretaria de Estado da Igualdade e	146 429,40	146 429,40	0,00	0,00
2782	Credores diversos	996,75	0,00	996,75	0,00
27821	Credores diversos - mercado naciona	996,75	0,00	996,75	0,00
2782131	Credores diversos - mn - Fundos - FCT	996,75	0,00	996,75	0,00
	Soma Líquida	**2 908 908,24**	**1 679 191,40**	**1 229 716,84**	**0,00**
			Soma Saldos	**1 411 455,23**	**181 738,39**
28	Diferimentos	619 807,20	2 200 495,40	0,00	1 580 688,20
282	Rendimentos a reconhecer	619 807,20	2 200 495,40	0,00	1 580 688,20
2829	Outros rendimentos a reconhecer	619 807,20	2 200 495,40	0,00	1 580 688,20
2829001	Subsidio Projeto - 033/CEI+/23	20 272,69	20 272,69	0,00	0,00
2829002	Subsidio Projeto - 0328/TE/23	10 896,23	10 896,23	0,00	0,00
2829003	Subsidio Projeto - B!Equal E9G	50 400,57	219 825,94	0,00	169 425,37
2829004	Subsidio Projeto - 0008/EI/24	2 957,98	9 859,92	0,00	6 901,94
2829005	Subsidio Projeto - 038/CEI+/24	3 299,98	10 999,92	0,00	7 699,94
2829006	Serviço atendimento e acompanham	13 483,11	31 460,62	0,00	17 977,51
2829014	Subsídio PPROJ. B! ONE	10 427,07	10 427,07	0,00	0,00

© Cegid / Licença de: CEBRAMA BUSINESS CONSULTING, LDA

Balancete Geral (Acumulado até Regularizações) - 2024

Lançamento: <TODOS> Data Contab. : 31-15-2024

Valores em EUR

Conta	Descrição	Mov. Débito	Mov. Crédito	Saldo Débito	Saldo Crédito
2829019	Subsidio Projeto PO APMC 000112	2 068,12	6 952,41	0,00	4 884,29
2829020	Subsidio Projeto - ESPAÇO IGUAL	10 171,77	10 171,77	0,00	0,00
2829021	Subsidio Projeto - Projecto PAC	0,00	3 582,85	0,00	3 582,85
2829029	Subsidio Projeto - BIEqual - E8G	35 275,67	35 275,67	0,00	0,00
2829030	Subsidio Projeto - MAKEBRAGA 4G	177 210,66	177 210,66	0,00	0,00
2829033	Subsidio Projeto - APARTAMENTO PAR	12 190,00	91 310,00	0,00	79 120,00
2829037	EAT Migrantes	67 500,00	67 500,00	0,00	0,00
2829038	Novo CAE VVD - IHRU	0,00	709 241,28	0,00	709 241,28
2829039	EAV - Espaço igual	67 331,45	237 426,34	0,00	170 094,89
2829040	Pessoas-FSE+ - 00096300 CAE VVD	87 512,10	401 652,63	0,00	314 140,53
2829041	Secretaria de Estado da Igualdade e	48 809,80	146 429,40	0,00	97 619,60
	Soma Líquida	**619 807,20**	**2 200 495,40**	**0,00**	**1 580 688,20**
			Soma Saldos	**0,00**	**1 580 688,20**
41	Investimentos financeiros	1 664,04	0,00	1 664,04	0,00
415	Outros investimentos financeiros	1 664,04	0,00	1 664,04	0,00
4158	Outros	1 664,04	0,00	1 664,04	0,00
41582	Fundos	1 664,04	0,00	1 664,04	0,00
4158201	Fundos - Fundo de Compensação do	1 664,04	0,00	1 664,04	0,00
	Soma Líquida	**1 664,04**	**0,00**	**1 664,04**	**0,00**
			Soma Saldos	**1 664,04**	**0,00**
43	Ativos fixos tangíveis	479 639,02	265 770,03	213 868,99	0,00
433	Outros ativos fixos tangíveis	479 639,02	265 770,03	213 868,99	0,00
4332	Edifícios e outras construções	290 295,71	0,00	290 295,71	0,00
433214	Ed. e out. const. - próprio - mn - Isent	290 295,71	0,00	290 295,71	0,00
4333	Equipamento básico	41 319,91	0,00	41 319,91	0,00
433313	Equip. básico - próprio - mn - Tx Norm	41 319,91	0,00	41 319,91	0,00
4334	Equipamento de transporte	68 047,41	0,00	68 047,41	0,00
4334111	Equipamento de transp. - próprio - m	61 047,41	0,00	61 047,41	0,00
4334112	Equipamento de transp. - próprio - m	7 000,00	0,00	7 000,00	0,00
4335	Equipamento administrativo	41 314,36	0,00	41 314,36	0,00
4335113	Equip. admin. - próprio - mn - Tx Norm	41 314,36	0,00	41 314,36	0,00
4337	Outros ativos fixos tangíveis	38 661,63	0,00	38 661,63	0,00
4337113	Out. act. fixos tang. - próprio - mn - Tx	38 661,63	0,00	38 661,63	0,00
4338	Depreciações acumuladas	0,00	265 770,03	0,00	265 770,03
43382	Edifícios e outras construções	0,00	92 918,81	0,00	92 918,81
43383	Equipamento básico	0,00	28 998,73	0,00	28 998,73
43384	Equipamento de transporte	0,00	68 047,41	0,00	68 047,41
43385	Equipamento administrativo	0,00	37 636,42	0,00	37 636,42
43387	Outros ativos fixos tangíveis	0,00	38 168,66	0,00	38 168,66
	Soma Líquida	**479 639,02**	**265 770,03**	**213 868,99**	**0,00**
			Soma Saldos	**479 639,02**	**265 770,03**
44	Ativos intangíveis	448,01	44,80	403,21	0,00
442	Outros ativos intangíveis	448,01	44,80	403,21	0,00
4423	Programas de computador	448,01	0,00	448,01	0,00
4428	Amortizações acumuladas	0,00	44,80	0,00	44,80
44283	Programas de computador	0,00	44,80	0,00	44,80
	Soma Líquida	**448,01**	**44,80**	**403,21**	**0,00**
			Soma Saldos	**448,01**	**44,80**
51	Fundos	0,00	300 000,00	0,00	300 000,00
511	Fundos	0,00	300 000,00	0,00	300 000,00
	Soma Líquida	**0,00**	**300 000,00**	**0,00**	**300 000,00**
			Soma Saldos	**0,00**	**300 000,00**
55	Reservas	57 458,95	436 928,45	0,00	379 469,50
552	Outras reservas	57 458,95	436 928,45	0,00	379 469,50
5522	Reservas estatutárias	57 458,95	436 928,45	0,00	379 469,50

© Cegid / Licença de: CEBRAMA BUSINESS CONSULTING, LDA

Balancete Geral (Acumulado até Regularizações) - 2024

Lançamento: <TODOS> Data Contab. : 31-15-2024

Valores em EUR

Conta	Descrição	Mov. Débito	Mov. Crédito	Saldo Débito	Saldo Crédito
552201	Reservas Estatutárias até 2006	0,00	19 883,01	0,00	19 883,01
552202	Reservas Estatutárias 2007	0,00	1 096,94	0,00	1 096,94
552203	Reservas Estatutárias 2008	0,00	14 051,65	0,00	14 051,65
552204	Reservas Estatutárias 2009	0,00	61 700,32	0,00	61 700,32
552205	Reservas Estatutárias 2010	0,00	24 753,11	0,00	24 753,11
552206	Reservas Estatutárias 2012	0,00	39 435,66	0,00	39 435,66
552207	Reservas Estatutárias 2013	0,00	30 742,05	0,00	30 742,05
552208	Reservas Estatutárias 2014	0,00	97 092,83	0,00	97 092,83
552209	Reservas Estatutárias 2015	0,00	1 123,52	0,00	1 123,52
552210	Reservas Estatutárias 2016	0,00	48 572,62	0,00	48 572,62
552211	Reservas Estatutárias 2017	0,00	18 678,32	0,00	18 678,32
552212	Reservas Estatutárias 2018	25 823,10	0,00	25 823,10	0,00
552213	Reservas Estatutárias 2019	31 635,85	0,00	31 635,85	0,00
552214	Reservas Estatutárias 2020	0,00	20 405,22	0,00	20 405,22
552215	Reservas Estatutárias 2021	0,00	17 130,10	0,00	17 130,10
552216	Reservas Estatutárias 2022	0,00	29 044,86	0,00	29 044,86
552217	Reservas Estatutárias 2023	0,00	13 218,24	0,00	13 218,24
	Soma Líquida	**57 458,95**	**436 928,45**	**0,00**	**379 469,50**
			Soma Saldos	**57 458,95**	**436 928,45**
59	Outras variações nos fundos patrimo	0,00	5 823,87	0,00	5 823,87
594	Doações	0,00	5 823,87	0,00	5 823,87
	Soma Líquida	**0,00**	**5 823,87**	**0,00**	**5 823,87**
			Soma Saldos	**0,00**	**5 823,87**
61	Custo das mercadorias vendidas e d	2 046,64	0,00	2 046,64	0,00
614	Materiais de Consumo	2 046,64	0,00	2 046,64	0,00
6142	Medicamentos e artigos de saúde	2 046,64	0,00	2 046,64	0,00
	Soma Líquida	**2 046,64**	**0,00**	**2 046,64**	**0,00**
			Soma Saldos	**2 046,64**	**0,00**
62	Fornecimentos e serviços externos	659 083,70	90,95	658 992,75	0,00
622	Serviços especializados	20 175,16	0,00	20 175,16	0,00
6221	Trabalhos especializados	8 093,00	0,00	8 093,00	0,00
6222	Publicidade e propaganda	1 238,81	0,00	1 238,81	0,00
6223	Vigilância e segurança	975,64	0,00	975,64	0,00
6224	Honorários	3 030,00	0,00	3 030,00	0,00
6226	Conservação e reparação	6 719,15	0,00	6 719,15	0,00
62262	Conservação-edifícios e out. const.	936,76	0,00	936,76	0,00
62263	Conservação-equip. básico	2 013,88	0,00	2 013,88	0,00
62264	Conservação-equip. transporte	3 590,53	0,00	3 590,53	0,00
622641	Cons.-equip. transp.-aceite tot.	3 590,53	0,00	3 590,53	0,00
62265	Conservação - equip. administrativo	122,88	0,00	122,88	0,00
62267	Conservação - outros ativos tangivei	55,10	0,00	55,10	0,00
6227	Serviços bancários	118,56	0,00	118,56	0,00
62271	Serviços bancários	118,56	0,00	118,56	0,00
623	Materiais	10 876,94	65,89	10 811,05	0,00
6231	Ferramentas e utensílios de desgast	4 101,66	65,89	4 035,77	0,00
6233	Material de escritório	6 756,68	0,00	6 756,68	0,00
6238	Outros	18,60	0,00	18,60	0,00
624	Energia e fluidos	25 446,18	0,00	25 446,18	0,00
6241	Eletricidade	13 403,21	0,00	13 403,21	0,00
6242	Combustíveis	7 802,40	0,00	7 802,40	0,00
62421	Combustíveis - gasóleo	6 506,39	0,00	6 506,39	0,00
624211	Gasóleo - aceite pela totalidade	6 506,39	0,00	6 506,39	0,00
62423	Combustíveis - gás	1 296,01	0,00	1 296,01	0,00
624231	Gás - aceite pela totalidade	931,66	0,00	931,66	0,00
624232	Gás -n/ aceite pela totalidade	364,35	0,00	364,35	0,00

© Cegid / Licença de: CEBRAMA BUSINESS CONSULTING, LDA

Balancete Geral (Acumulado até Regularizações) - 2024

Lançamento: <TODOS> Data Contab. : 31-15-2024

Valores em EUR

Conta	Descrição	Mov. Débito	Mov. Crédito	Saldo Débito	Saldo Crédito
6243	Água	4 240,57	0,00	4 240,57	0,00
625	Deslocações, estadas e transportes	14 271,79	0,00	14 271,79	0,00
6251	Deslocações e estadas	5 083,63	0,00	5 083,63	0,00
62511	Desloc. e estadas - aceites p/ tot.	5 083,63	0,00	5 083,63	0,00
6252	Transportes de pessoal	9 188,16	0,00	9 188,16	0,00
626	Serviços diversos	588 313,63	25,06	588 288,57	0,00
6261	Rendas e alugueres	30 000,00	0,00	30 000,00	0,00
62611	Rendas de imóveis	30 000,00	0,00	30 000,00	0,00
6262	Comunicação	3 759,46	0,00	3 759,46	0,00
62621	Comunicação-despesas postais	663,71	0,00	663,71	0,00
62622	Comunicação-telefones e out	3 095,75	0,00	3 095,75	0,00
6263	Seguros	2 822,82	11,48	2 811,34	0,00
62632	Seguros - ramo acidentes pessoais	651,87	0,00	651,87	0,00
626321	Seguros - r.a.p. - aceite pela tot.	651,87	0,00	651,87	0,00
62635	Seguros - ramo viaturas	1 191,26	11,48	1 179,78	0,00
626351	Seguros - r. viat.-aceite pela tot.	1 191,26	11,48	1 179,78	0,00
62639	Seguros - ramo outros	979,69	0,00	979,69	0,00
6263901	Seguros - Ciber Riscos	436,88	0,00	436,88	0,00
6263902	Seguros - Multi-Riscos	542,81	0,00	542,81	0,00
6265	Contencioso e notariado	108,35	0,00	108,35	0,00
6266	Despesas de representação	1 209,57	0,00	1 209,57	0,00
62661	Desp. de rep. - aceites	1 209,57	0,00	1 209,57	0,00
6267	Limpeza, higiene e conforto	10 306,73	0,00	10 306,73	0,00
6268	Outros serviços	540 106,70	13,58	540 093,12	0,00
62683	Apoio Social	298 606,08	0,00	298 606,08	0,00
6268301	Atividade Cáritas	245 017,81	0,00	245 017,81	0,00
62683011	Apoio Atendimento Social	176 003,71	0,00	176 003,71	0,00
62683012	Refeitório Social	68 940,10	0,00	68 940,10	0,00
62683013	E.I. Espaço Igual	74,00	0,00	74,00	0,00
6268302	FUNDOS	53 588,27	0,00	53 588,27	0,00
62683021	FSD - Fundo Social Diocesano	13 891,46	0,00	13 891,46	0,00
62683022	VICP	9 453,69	0,00	9 453,69	0,00
62683023	10 Milhões de Estrelas	29 953,02	0,00	29 953,02	0,00
62683024	Prioridade às Crianças	290,10	0,00	290,10	0,00
62684	PROJETOS FINANCEIROS	241 500,62	13,58	241 487,04	0,00
62684003	Apartamentos Partilhados	16 309,01	0,00	16 309,01	0,00
62684004	INCORPORA	3 431,17	0,00	3 431,17	0,00
62684006	CAE VVD	66 781,66	0,00	66 781,66	0,00
62684007	CAE Migrantes	139 904,21	13,58	139 890,63	0,00
62684008	Proinfância	1 267,20	0,00	1 267,20	0,00
62684009	Pastoral Social	69,76	0,00	69,76	0,00
62684012	NOVO CAE	4 897,59	0,00	4 897,59	0,00
62684013	PO APMC	7 175,04	0,00	7 175,04	0,00
62684014	B!EQUAL - E9G	1 157,78	0,00	1 157,78	0,00
62684015	SAAS-ES	507,20	0,00	507,20	0,00
	Soma Líquida	**659 083,70**	**90,95**	**658 992,75**	**0,00**
			Soma Saldos	**658 992,75**	**0,00**
63	Gastos com o pessoal	723 332,06	91 637,69	631 694,37	0,00
632	Remunerações do pessoal	601 238,21	75 612,79	525 625,42	0,00
63201	Remunerações do pessoal - venc.	411 080,64	37 758,27	373 322,37	0,00
63202	Remunerações do pessoa - diuturnid	7 622,17	0,00	7 622,17	0,00
63203	Remunerações do pessoal - s. férias	77 176,71	37 458,27	39 718,44	0,00
63204	Remunerações do pessoal - s. natal	29 696,87	0,00	29 696,87	0,00
63205	Remunerações do pessoa - s. alimen	35 585,40	0,00	35 585,40	0,00
63206	Remunerações do pessoal - isenção	22 871,62	0,00	22 871,62	0,00
63207	Remunerações do pessoal - abono p	420,00	0,00	420,00	0,00

© Cegid / Licença de: CEBRAMA BUSINESS CONSULTING, LDA

Balancete Geral (Acumulado até Regularizações) - 2024

Lançamento: <TODOS> Data Contab. : 31-15-2024

Valores em EUR

Conta	Descrição	Mov. Débito	Mov. Crédito	Saldo Débito	Saldo Crédito
63208	Rem. do pessoal - Complemento Dire	2 520,00	0,00	2 520,00	0,00
63209	Rem. do pessoal - Sub. Turno	11 399,91	396,25	11 003,66	0,00
63210	Rem. do pessoal - ajudas de custo	401,83	0,00	401,83	0,00
63211	Rem. do pessoal - Sub. Disponibilida	2 463,06	0,00	2 463,06	0,00
634	Indemnizações	1 708,46	0,00	1 708,46	0,00
6342	Indemnizações-pessoal	1 708,46	0,00	1 708,46	0,00
635	Encargos sobre remunerações	111 684,10	16 024,90	95 659,20	0,00
6352	Enc. s/rem.-pessoal	111 684,10	16 024,90	95 659,20	0,00
636	Seguros de acidentes no trabalho e d	6 705,90	0,00	6 705,90	0,00
6362	Seg.ac.trb - pessoal	6 705,90	0,00	6 705,90	0,00
637	Gastos de ação social	1 808,39	0,00	1 808,39	0,00
6372	Cas-pessoal	1 808,39	0,00	1 808,39	0,00
638	Outros gastos com o pessoal	187,00	0,00	187,00	0,00
6382	Ocp- pessoal - Formação Profissiona	187,00	0,00	187,00	0,00
	Soma Líquida	**723 332,06**	**91 637,69**	**631 694,37**	**0,00**
			Soma Saldos	**631 694,37**	**0,00**
64	Gastos de depreciação e de amortiza	17 521,32	0,00	17 521,32	0,00
642	Ativos fixos tangíveis	17 476,52	0,00	17 476,52	0,00
6423	Outros ativos fixos tangíveis	17 476,52	0,00	17 476,52	0,00
64232	Deprec-edifícios outras construções	10 002,27	0,00	10 002,27	0,00
64233	Deprec-equipamento básico	4 813,89	0,00	4 813,89	0,00
64235	Deprec-equipamento administrativo	2 417,75	0,00	2 417,75	0,00
64237	Deprec-outras imob. corpóreas	242,61	0,00	242,61	0,00
643	Ativos intangíveis.	44,80	0,00	44,80	0,00
6432	Outros ativos intangíveis	44,80	0,00	44,80	0,00
64323	Programas de computador	44,80	0,00	44,80	0,00
	Soma Líquida	**17 521,32**	**0,00**	**17 521,32**	**0,00**
			Soma Saldos	**17 521,32**	**0,00**
68	Outros gastos e perdas	15 485,07	0,00	15 485,07	0,00
681	Impostos	551,47	0,00	551,47	0,00
6811	Impostos diretos	494,49	0,00	494,49	0,00
68111	IMI-Imp. Municipal de Imóveis	494,49	0,00	494,49	0,00
6812	Impostos indiretos	4,48	0,00	4,48	0,00
68123	Imposto do selo	4,48	0,00	4,48	0,00
681231	Imp selo- outros	4,48	0,00	4,48	0,00
6813	Taxas	52,50	0,00	52,50	0,00
688	Outros	14 933,60	0,00	14 933,60	0,00
6881	Correções relativas a períodos anter	12 680,50	0,00	12 680,50	0,00
6883	Quotizações	605,00	0,00	605,00	0,00
68832	Quotizações outras	605,00	0,00	605,00	0,00
6888	Outros não especificados	1 648,10	0,00	1 648,10	0,00
68888	Outros não especificados	1 648,10	0,00	1 648,10	0,00
	Soma Líquida	**15 485,07**	**0,00**	**15 485,07**	**0,00**
			Soma Saldos	**15 485,07**	**0,00**
69	Gastos e perdas de financiamento	0,72	0,00	0,72	0,00
691	Juros suportados	0,72	0,00	0,72	0,00
6918	Outros juros	0,72	0,00	0,72	0,00
	Soma Líquida	**0,72**	**0,00**	**0,72**	**0,00**
			Soma Saldos	**0,72**	**0,00**
72	Prestações de serviços	600,00	531 316,92	0,00	530 716,92
724	Rendimentos de patrocinadores e co	600,00	600,00	0,00	0,00
725	Serviços secundários	0,00	530 716,92	0,00	530 716,92
7251	Serviços secundários - Fundação "La	0,00	60 368,00	0,00	60 368,00
725101	Proinfância	0,00	14 868,00	0,00	14 868,00
725102	Incorpora	0,00	45 500,00	0,00	45 500,00

© Cegid / Licença de: CEBRAMA BUSINESS CONSULTING, LDA

Balancete Geral (Acumulado até Regularizações) - 2024

Lançamento: <TODOS>

Data Contab. : 31-15-2024

Valores em EUR

Conta	Descrição	Mov. Débito	Mov. Crédito	Saldo Débito	Saldo Crédito
7252	Serviços secundários - Refeições	0,00	470 348,92	0,00	470 348,92
725201	Serviços secundários - Refeições - Ac	0,00	107 603,25	0,00	107 603,25
725202	Serviços secundários - Apartamento	0,00	78 769,44	0,00	78 769,44
7252021	Serviços secundários - Apartamento	0,00	73 140,00	0,00	73 140,00
7252022	Serviços secundários - Apartamento	0,00	5 629,44	0,00	5 629,44
725203	Serviços secundários - CAE Migrantes	0,00	268 425,00	0,00	268 425,00
725204	Serviços secundários - PO APMC - Acó	0,00	2 068,12	0,00	2 068,12
725205	Prestação de serviços SAAS-ES	0,00	13 483,11	0,00	13 483,11
	Soma Líquida	**600,00**	**531 316,92**	**0,00**	**530 716,92**
			Soma Saldos	**0,00**	**530 716,92**
75	Subsídios, doações e legados à explo	0,00	670 524,48	0,00	670 524,48
751	Subsídios do Estado e outros entes p	0,00	334 316,43	0,00	334 316,43
7511	Projetos	0,00	307 785,78	0,00	307 785,78
751101	CAE VVD - PESSOAS-FSE+00096300	0,00	87 514,10	0,00	87 514,10
751106	Secretaria de Estado da Igualdade e	0,00	48 809,80	0,00	48 809,80
751109	Projeto B!Equal E9G	0,00	63 345,53	0,00	63 345,53
751110	Projeto Espaço Igual CIAVVD	0,00	16 824,71	0,00	16 824,71
751113	Projeto B!One	0,00	23 960,19	0,00	23 960,19
751114	EAV - Espaço igual - PESSOAS-FSE+-000	0,00	67 331,45	0,00	67 331,45
7512	Instituto de Emprego e Formação Pro	0,00	26 530,65	0,00	26 530,65
751202	Projeto 033/CEI+/23	0,00	20 272,69	0,00	20 272,69
751203	Projeto 0008/EI/24	0,00	2 957,98	0,00	2 957,98
751204	Projeto 038/CEI+/24	0,00	3 299,98	0,00	3 299,98
753	Doações e heranças	0,00	336 208,05	0,00	336 208,05
75301	Donativo em Dinheiro	0,00	91 406,89	0,00	91 406,89
75302	Donativo em Espécie	0,00	167 226,99	0,00	167 226,99
75304	Donativo - 10 Milhões de Estrelas	0,00	46 754,79	0,00	46 754,79
75305	Donativo - FSD Fundo Social Diocesan	0,00	14 174,72	0,00	14 174,72
75306	Donativo - VICP Vamos Inverter a Cur	0,00	13 851,98	0,00	13 851,98
75307	Donativo - Toda a Prioridade às Crian	0,00	855,54	0,00	855,54
75308	Renda CAE Migrantes	0,00	150,00	0,00	150,00
75309	Semana Nacional da Caritas	0,00	1 787,14	0,00	1 787,14
	Soma Líquida	**0,00**	**670 524,48**	**0,00**	**670 524,48**
			Soma Saldos	**0,00**	**670 524,48**
78	Outros rendimentos e ganhos	842,00	168 390,29	0,00	167 548,29
781	Rendimentos suplementares	0,00	162 576,24	0,00	162 576,24
7816	Outros rendimentos suplementares	0,00	162 576,24	0,00	162 576,24
78163	Serviços Administrativos e de Estrutu	0,00	61 370,24	0,00	61 370,24
78164	Refeições CAE´s	0,00	101 206,00	0,00	101 206,00
788	Outros	842,00	5 814,05	0,00	4 972,05
7885	Restituição de impostos	0,00	4 181,42	0,00	4 181,42
7888	Outros não especificados	842,00	1 632,63	0,00	790,63
	Soma Líquida	**842,00**	**168 390,29**	**0,00**	**167 548,29**
			Soma Saldos	**0,00**	**167 548,29**
79	Juros, dividendos e outros rendimen	0,00	4 003,77	0,00	4 003,77
791	Juros obtidos	0,00	4 003,77	0,00	4 003,77
7911	De depósitos	0,00	4 003,77	0,00	4 003,77
	Soma Líquida	**0,00**	**4 003,77**	**0,00**	**4 003,77**
			Soma Saldos	**0,00**	**4 003,77**
81	Resultado líquido do período	13 218,24	13 218,24	0,00	0,00
818	Resultado líquido	13 218,24	13 218,24	0,00	0,00
	Soma Líquida	**13 218,24**	**13 218,24**	**0,00**	**0,00**
	Soma Líquida	**9 668 760,50**	**9 668 760,50**	**3 652 619,00**	**3 652 619,00**
			Soma Saldos	**4 158 195,06**	**4 158 195,06**

© Cegid / Licença de: CEBRAMA BUSINESS CONSULTING, LDA

Balancete Geral (Acumulado até Regularizações) - 2024

Lançamento: <TODOS> Data Contab. : 31-15-2024

Valores em EUR

Conta	Descrição	Mov. Débito	Mov. Crédito	Saldo Débito	Saldo Crédito

© Cegid / Licença de: CEBRAMA BUSINESS CONSULTING, LDA

Balancete Geral (Acumulado até Fim) - 2024

Lançamento: <TODOS> Data Contab. : 31-15-2024

Valores em EUR

Conta	Descrição	Mov. Débito	Mov. Crédito	Saldo Débito	Saldo Crédito
11	Caixa	381 083,10	367 756,12	13 326,98	0,00
111	Caixa fixo	378 953,00	365 973,12	12 979,88	0,00
113	Caixa B!Equal E9G	934,92	934,92	0,00	0,00
114	Caixa Arciprestal de Guimarães/Vize	1 195,18	848,08	347,10	0,00
	Soma Líquida	**381 083,10**	**367 756,12**	**13 326,98**	**0,00**
			Soma Saldos	**13 326,98**	**0,00**
12	Depósitos à ordem	2 061 714,05	1 765 733,00	295 981,05	0,00
1201	Banco BPI 3.0277977.000.001	1 681 074,47	1 512 248,67	168 825,80	0,00
1202	Banco BPI 3.0277977.000.002 CARITA	26 807,16	26 098,29	708,87	0,00
1203	Banco BPI 3.0277977.000.008 CARITA	80 451,85	77 967,63	2 484,22	0,00
1204	Banco BPI 3.0277977.000.010 NOVO	7 159,72	7 159,72	0,00	0,00
1205	Banco BPI 3.0277977.000.012 EAV ES	147 551,90	94 965,31	52 586,59	0,00
1207	Banco MG 119-10.003130-9	50 837,50	0,00	50 837,50	0,00
1208	Banco SANTANDER 34755596602069	665,78	0,83	664,95	0,00
1209	Banco BPI 3.0277977.000.014 B!EQU	61 085,45	41 212,33	19 873,12	0,00
1210	Banco BPI 3.0277977.000.015 SEMAN	6 080,22	6 080,22	0,00	0,00
	Soma Líquida	**2 061 714,05**	**1 765 733,00**	**295 981,05**	**0,00**
			Soma Saldos	**295 981,05**	**0,00**
13	Outros depósitos bancários	721 923,22	150 006,20	571 917,02	0,00
131	Depósitos a prazo	721 923,22	150 006,20	571 917,02	0,00
13102	Banco BIC 728200.35	100 004,81	4,81	100 000,00	0,00
13103	Banco SANTANDER 00035057713902	54 608,09	1,39	54 606,70	0,00
13104	Banco BPI 3-0277977.447.001	150 000,00	150 000,00	0,00	0,00
13105	Banco BPI 3-0277977.447.002	100 000,00	0,00	100 000,00	0,00
13106	Banco BPI 3-0277977.447.003	177 310,32	0,00	177 310,32	0,00
13107	Banco BPI 3-0277977.447.004	140 000,00	0,00	140 000,00	0,00
	Soma Líquida	**721 923,22**	**150 006,20**	**571 917,02**	**0,00**
			Soma Saldos	**571 917,02**	**0,00**
21	Clientes e utentes	75 253,82	75 253,82	0,00	0,00
211	Clientes e utentes c/c	75 253,82	75 253,82	0,00	0,00
	Soma Líquida	**75 253,82**	**75 253,82**	**0,00**	**0,00**
22	Fornecedores	294 596,39	294 596,39	0,00	0,00
221	Fornecedores c/c	294 596,39	294 596,39	0,00	0,00
	Soma Líquida	**294 596,39**	**294 596,39**	**0,00**	**0,00**
23	Pessoal	436 079,60	436 213,53	0,00	133,93
231	Remunerações a pagar	436 079,60	436 213,53	0,00	133,93
2312	Ao pessoal	436 079,60	436 213,53	0,00	133,93
	Soma Líquida	**436 079,60**	**436 213,53**	**0,00**	**133,93**
			Soma Saldos	**0,00**	**133,93**
24	Estado e outros entes públicos	198 055,11	211 765,15	0,00	13 710,04
241	Imposto sobre o rendimento	565,28	1,39	563,89	0,00
2412	IRC - retenção na fonte	563,89	0,00	563,89	0,00
24121	IRC - ret.fonte - juros bancários	563,89	0,00	563,89	0,00
2417	IRC - a recuperar	1,39	1,39	0,00	0,00
24171	IRC - a recuperar - normal	1,39	1,39	0,00	0,00
242	Retenção de impostos sobre rendim	43 789,50	47 125,50	0,00	3 336,00
2421	Rir-trabalho dependente	29 610,00	31 946,00	0,00	2 336,00
24211	Rir-td-suj.pas.do continente	29 610,00	31 946,00	0,00	2 336,00
2422	Rir-rendimentos profissionais	2 179,50	2 179,50	0,00	0,00
24221	Rir-rp-suj.pas.do contimente	2 179,50	2 179,50	0,00	0,00
2424	Rir-prediais	12 000,00	13 000,00	0,00	1 000,00
24241	Rir-prediais de suj.pas.em irs	12 000,00	13 000,00	0,00	1 000,00

© Cegid / Licença de: CEBRAMA BUSINESS CONSULTING, LDA

Balancete Geral (Acumulado até Fim) - 2024

Lançamento: <TODOS> Data Contab. : 31-15-2024

Valores em EUR

Conta	Descrição	Mov. Débito	Mov. Crédito	Saldo Débito	Saldo Crédito
242411	Rir-pd-irs-suj.pas.do continente	12 000,00	13 000,00	0,00	1 000,00
245	Contribuições para a Segurança Soci	153 700,33	164 638,26	0,00	10 937,93
2451	Segurança social	153 700,33	164 638,26	0,00	10 937,93
	Soma Líquida	**198 055,11**	**211 765,15**	**0,00**	**13 710,04**
			Soma Saldos	**563,89**	**14 273,93**
27	Outras contas a receber e a pagar	2 908 908,24	1 679 191,40	1 229 716,84	0,00
272	Devedores e credores por acréscimo	90 941,44	197 127,12	0,00	106 185,68
2722	Credores por acréscimos de gastos	90 941,44	197 127,12	0,00	106 185,68
27221	Credores p/ acresc. gastos - mercado	90 941,44	197 127,12	0,00	106 185,68
272212	Remunerações a liquidar	90 941,44	197 127,12	0,00	106 185,68
2722121	Remunerações a liquidar-anual	90 941,44	195 436,48	0,00	104 495,04
2722123	Outros acrescimos de custos	0,00	1 690,64	0,00	1 690,64
278	Outros devedores e credores	2 817 966,80	1 482 064,28	1 335 902,52	0,00
2781	Devedores diversos	2 816 970,05	1 482 064,28	1 334 905,77	0,00
27811	Devedores diversos - mercado nacio	2 816 970,05	1 482 064,28	1 334 905,77	0,00
27811902	Emprestimos entre contas bancárias	512 994,20	512 994,20	0,00	0,00
2781190200	Emprestimos BPI ct 001	158 734,84	234 287,55	0,00	75 552,71
2781190201	Emprestimos BPI ct 002	49 837,72	49 837,72	0,00	0,00
2781190203	Emprestimos BPI ct 008	177 416,14	177 416,14	0,00	0,00
2781190205	Emprestimos BPI ct 010 B!EQUAL	9 420,44	9 420,44	0,00	0,00
2781190206	Emprestimos BPI ct 012 Espaço Igual	100 736,71	35 965,33	64 771,38	0,00
2781190207	Emprestimos BPI ct 014 B!EQUAL E9G	16 848,35	6 067,02	10 781,33	0,00
27811903	Cauções BMH	650,00	75,00	575,00	0,00
2781190401	Financiamento Projeto - 033/CEI+/23	20 272,69	20 272,69	0,00	0,00
2781190402	Financiamento Projeto - 0328/TE/23	10 896,23	10 896,23	0,00	0,00
2781190403	Financiamento Projeto - B!Equal E9G	229 800,00	31 802,14	197 997,86	0,00
2781190404	Financiamento Projeto - 0008/EI/24	9 859,92	2 957,98	6 901,94	0,00
2781190405	Financiamento Projeto - 038/CEI+/24	10 999,92	3 299,98	7 699,94	0,00
2781190417	Financiamento PPROJ. B! ONE	36 551,45	36 551,45	0,00	0,00
2781190419	Financiamento Projeto PO APMC 000	6 952,41	2 068,12	4 884,29	0,00
2781190420	Financiamento Projeto - ESPAÇO IGUA	10 990,49	10 990,49	0,00	0,00
2781190421	Financiamento Projeto - PAC (PO APM	3 582,85	0,00	3 582,85	0,00
2781190428	Financiamento PPROJ. B!EQUAL	22 480,73	22 480,73	0,00	0,00
2781190431	Financiamento MAKEBRAGA 4G	255 918,89	255 918,89	0,00	0,00
2781190433	Financiamento Projeto - APARTAMEN	91 310,00	12 190,00	79 120,00	0,00
2781190434	Serviço de atendimento e acompanh	31 460,62	13 483,11	17 977,51	0,00
2781190437	EAT Migrantes	67 500,00	67 500,00	0,00	0,00
2781190438	Novo CAE VVD - IHRU	709 241,28	177 310,32	531 930,96	0,00
2781190439	EAV - Espaço igual	237 426,34	67 331,45	170 094,89	0,00
2781190440	Pessoas - FSE+ - 00096300 CAE VVD	401 652,63	87 512,10	314 140,53	0,00
2781190441	Secretaria de Estado da Igualdade e	146 429,40	146 429,40	0,00	0,00
2782	Credores diversos	996,75	0,00	996,75	0,00
27821	Credores diversos - mercado naciona	996,75	0,00	996,75	0,00
2782131	Credores diversos - mn - Fundos - FCT	996,75	0,00	996,75	0,00
	Soma Líquida	**2 908 908,24**	**1 679 191,40**	**1 229 716,84**	**0,00**
			Soma Saldos	**1 411 455,23**	**181 738,39**
28	Diferimentos	619 807,20	2 200 495,40	0,00	1 580 688,20
282	Rendimentos a reconhecer	619 807,20	2 200 495,40	0,00	1 580 688,20
2829	Outros rendimentos a reconhecer	619 807,20	2 200 495,40	0,00	1 580 688,20
2829001	Subsidio Projeto - 033/CEI+/23	20 272,69	20 272,69	0,00	0,00
2829002	Subsidio Projeto - 0328/TE/23	10 896,23	10 896,23	0,00	0,00
2829003	Subsidio Projeto - B!Equal E9G	50 400,57	219 825,94	0,00	169 425,37
2829004	Subsidio Projeto - 0008/EI/24	2 957,98	9 859,92	0,00	6 901,94
2829005	Subsidio Projeto - 038/CEI+/24	3 299,98	10 999,92	0,00	7 699,94
2829006	Serviço atendimento e acompanham	13 483,11	31 460,62	0,00	17 977,51
2829014	Subsídio PPROJ. B! ONE	10 427,07	10 427,07	0,00	0,00

© Cegid / Licença de: CEBRAMA BUSINESS CONSULTING, LDA

Balancete Geral (Acumulado até Fim) - 2024

Lançamento: <TODOS> Data Contab. : 31-15-2024

Valores em EUR

Conta	Descrição	Mov. Débito	Mov. Crédito	Saldo Débito	Saldo Crédito
2829019	Subsidio Projeto PO APMC 000112	2 068,12	6 952,41	0,00	4 884,29
2829020	Subsidio Projeto - ESPAÇO IGUAL	10 171,77	10 171,77	0,00	0,00
2829021	Subsidio Projeto - Projecto PAC	0,00	3 582,85	0,00	3 582,85
2829029	Subsidio Projeto - B!Equal - E8G	35 275,67	35 275,67	0,00	0,00
2829030	Subsidio Projeto - MAKEBRAGA 4G	177 210,66	177 210,66	0,00	0,00
2829033	Subsidio Projeto - APARTAMENTO PAR	12 190,00	91 310,00	0,00	79 120,00
2829037	EAT Migrantes	67 500,00	67 500,00	0,00	0,00
2829038	Novo CAE VVD - IHRU	0,00	709 241,28	0,00	709 241,28
2829039	EAV - Espaço igual	67 331,45	237 426,34	0,00	170 094,89
2829040	Pessoas-FSE+ - 00096300 CAE VVD	87 512,10	401 652,63	0,00	314 140,53
2829041	Secretaria de Estado da Igualdade e	48 809,80	146 429,40	0,00	97 619,60
	Soma Líquida	**619 807,20**	**2 200 495,40**	**0,00**	**1 580 688,20**
			Soma Saldos	**0,00**	**1 580 688,20**
41	Investimentos financeiros	1 664,04	0,00	1 664,04	0,00
415	Outros investimentos financeiros	1 664,04	0,00	1 664,04	0,00
4158	Outros	1 664,04	0,00	1 664,04	0,00
41582	Fundos	1 664,04	0,00	1 664,04	0,00
4158201	Fundos - Fundo de Compensação do	1 664,04	0,00	1 664,04	0,00
	Soma Líquida	**1 664,04**	**0,00**	**1 664,04**	**0,00**
			Soma Saldos	**1 664,04**	**0,00**
43	Ativos fixos tangíveis	479 639,02	265 770,03	213 868,99	0,00
433	Outros ativos fixos tangíveis	479 639,02	265 770,03	213 868,99	0,00
4332	Edifícios e outras construções	290 295,71	0,00	290 295,71	0,00
433214	Ed. e out. const. - próprio - mn - Isent	290 295,71	0,00	290 295,71	0,00
4333	Equipamento básico	41 319,91	0,00	41 319,91	0,00
433313	Equip. básico - próprio - mn - Tx Norm	41 319,91	0,00	41 319,91	0,00
4334	Equipamento de transporte	68 047,41	0,00	68 047,41	0,00
4334111	Equipamento de transp. - próprio - m	61 047,41	0,00	61 047,41	0,00
4334112	Equipamento de transp. - próprio - m	7 000,00	0,00	7 000,00	0,00
4335	Equipamento administrativo	41 314,36	0,00	41 314,36	0,00
4335113	Equip. admin. - próprio - mn - Tx Norm	41 314,36	0,00	41 314,36	0,00
4337	Outros ativos fixos tangíveis	38 661,63	0,00	38 661,63	0,00
4337113	Out. act. fixos tang. - próprio - mn - Tx	38 661,63	0,00	38 661,63	0,00
4338	Depreciações acumuladas	0,00	265 770,03	0,00	265 770,03
43382	Edifícios e outras construções	0,00	92 918,81	0,00	92 918,81
43383	Equipamento básico	0,00	28 998,73	0,00	28 998,73
43384	Equipamento de transporte	0,00	68 047,41	0,00	68 047,41
43385	Equipamento administrativo	0,00	37 636,42	0,00	37 636,42
43387	Outros ativos fixos tangíveis	0,00	38 168,66	0,00	38 168,66
	Soma Líquida	**479 639,02**	**265 770,03**	**213 868,99**	**0,00**
			Soma Saldos	**479 639,02**	**265 770,03**
44	Ativos intangíveis	448,01	44,80	403,21	0,00
442	Outros ativos intangíveis	448,01	44,80	403,21	0,00
4423	Programas de computador	448,01	0,00	448,01	0,00
4428	Amortizações acumuladas	0,00	44,80	0,00	44,80
44283	Programas de computador	0,00	44,80	0,00	44,80
	Soma Líquida	**448,01**	**44,80**	**403,21**	**0,00**
			Soma Saldos	**448,01**	**44,80**
51	Fundos	0,00	300 000,00	0,00	300 000,00
511	Fundos	0,00	300 000,00	0,00	300 000,00
	Soma Líquida	**0,00**	**300 000,00**	**0,00**	**300 000,00**
			Soma Saldos	**0,00**	**300 000,00**
55	Reservas	57 458,95	436 928,45	0,00	379 469,50
552	Outras reservas	57 458,95	436 928,45	0,00	379 469,50
5522	Reservas estatutárias	57 458,95	436 928,45	0,00	379 469,50

© Cegid / Licença de: CEBRAMA BUSINESS CONSULTING, LDA

Balancete Geral (Acumulado até Fim) - 2024

Lançamento: <TODOS> Data Contab. : 31-15-2024

Valores em EUR

Conta	Descrição	Mov. Débito	Mov. Crédito	Saldo Débito	Saldo Crédito
552201	Reservas Estatutárias até 2006	0,00	19 883,01	0,00	19 883,01
552202	Reservas Estatutárias 2007	0,00	1 096,94	0,00	1 096,94
552203	Reservas Estatutárias 2008	0,00	14 051,65	0,00	14 051,65
552204	Reservas Estatutárias 2009	0,00	61 700,32	0,00	61 700,32
552205	Reservas Estatutárias 2010	0,00	24 753,11	0,00	24 753,11
552206	Reservas Estatutárias 2012	0,00	39 435,66	0,00	39 435,66
552207	Reservas Estatutárias 2013	0,00	30 742,05	0,00	30 742,05
552208	Reservas Estatutárias 2014	0,00	97 092,83	0,00	97 092,83
552209	Reservas Estatutárias 2015	0,00	1 123,52	0,00	1 123,52
552210	Reservas Estatutárias 2016	0,00	48 572,62	0,00	48 572,62
552211	Reservas Estatutárias 2017	0,00	18 678,32	0,00	18 678,32
552212	Reservas Estatutárias 2018	25 823,10	0,00	25 823,10	0,00
552213	Reservas Estatutárias 2019	31 635,85	0,00	31 635,85	0,00
552214	Reservas Estatutárias 2020	0,00	20 405,22	0,00	20 405,22
552215	Reservas Estatutárias 2021	0,00	17 130,10	0,00	17 130,10
552216	Reservas Estatutárias 2022	0,00	29 044,86	0,00	29 044,86
552217	Reservas Estatutárias 2023	0,00	13 218,24	0,00	13 218,24
	Soma Líquida	**57 458,95**	**436 928,45**	**0,00**	**379 469,50**
			Soma Saldos	**57 458,95**	**436 928,45**
59	Outras variações nos fundos patrimo	0,00	5 823,87	0,00	5 823,87
594	Doações	0,00	5 823,87	0,00	5 823,87
	Soma Líquida	**0,00**	**5 823,87**	**0,00**	**5 823,87**
			Soma Saldos	**0,00**	**5 823,87**
61	Custo das mercadorias vendidas e d	2 046,64	2 046,64	0,00	0,00
614	Materiais de Consumo	2 046,64	2 046,64	0,00	0,00
6142	Medicamentos e artigos de saúde	2 046,64	2 046,64	0,00	0,00
	Soma Líquida	**2 046,64**	**2 046,64**	**0,00**	**0,00**
62	Fornecimentos e serviços externos	659 083,70	659 083,70	0,00	0,00
622	Serviços especializados	20 175,16	20 175,16	0,00	0,00
6221	Trabalhos especializados	8 093,00	8 093,00	0,00	0,00
6222	Publicidade e propaganda	1 238,81	1 238,81	0,00	0,00
6223	Vigilância e segurança	975,64	975,64	0,00	0,00
6224	Honorários	3 030,00	3 030,00	0,00	0,00
6226	Conservação e reparação	6 719,15	6 719,15	0,00	0,00
62262	Conservação-edifícios e out. const.	936,76	936,76	0,00	0,00
62263	Conservação-equip. básico	2 013,88	2 013,88	0,00	0,00
62264	Conservação-equip. transporte	3 590,53	3 590,53	0,00	0,00
622641	Cons.-equip. transp.-aceite tot.	3 590,53	3 590,53	0,00	0,00
62265	Conservação - equip. administrativo	122,88	122,88	0,00	0,00
62267	Conservação - outros ativos tangivei	55,10	55,10	0,00	0,00
6227	Serviços bancários	118,56	118,56	0,00	0,00
62271	Serviços bancários	118,56	118,56	0,00	0,00
623	Materiais	10 876,94	10 876,94	0,00	0,00
6231	Ferramentas e utensílios de desgast	4 101,66	4 101,66	0,00	0,00
6233	Material de escritório	6 756,68	6 756,68	0,00	0,00
6238	Outros	18,60	18,60	0,00	0,00
624	Energia e fluidos	25 446,18	25 446,18	0,00	0,00
6241	Eletricidade	13 403,21	13 403,21	0,00	0,00
6242	Combustíveis	7 802,40	7 802,40	0,00	0,00
62421	Combustíveis - gasóleo	6 506,39	6 506,39	0,00	0,00
624211	Gasóleo - aceite pela totalidade	6 506,39	6 506,39	0,00	0,00
62423	Combustíveis - gás	1 296,01	1 296,01	0,00	0,00
624231	Gás - aceite pela totalidade	931,66	931,66	0,00	0,00
624232	Gás -n/ aceite pela totalidade	364,35	364,35	0,00	0,00

© Cegid / Licença de: CEBRAMA BUSINESS CONSULTING, LDA

Balancete Geral (Acumulado até Fim) - 2024

Lançamento: <TODOS> Data Contab. : 31-15-2024

Valores em EUR

Conta	Descrição	Mov. Débito	Mov. Crédito	Saldo Débito	Saldo Crédito
6243	Água	4 240,57	4 240,57	0,00	0,00
625	Deslocações, estadas e transportes	14 271,79	14 271,79	0,00	0,00
6251	Deslocações e estadas	5 083,63	5 083,63	0,00	0,00
62511	Desloc. e estadas - aceites p/ tot.	5 083,63	5 083,63	0,00	0,00
6252	Transportes de pessoal	9 188,16	9 188,16	0,00	0,00
626	Serviços diversos	588 313,63	588 313,63	0,00	0,00
6261	Rendas e alugueres	30 000,00	30 000,00	0,00	0,00
62611	Rendas de imóveis	30 000,00	30 000,00	0,00	0,00
6262	Comunicação	3 759,46	3 759,46	0,00	0,00
62621	Comunicação-despesas postais	663,71	663,71	0,00	0,00
62622	Comunicação-telefones e out	3 095,75	3 095,75	0,00	0,00
6263	Seguros	2 822,82	2 822,82	0,00	0,00
62632	Seguros - ramo acidentes pessoais	651,87	651,87	0,00	0,00
626321	Seguros - r.a.p. - aceite pela tot.	651,87	651,87	0,00	0,00
62635	Seguros - ramo viaturas	1 191,26	1 191,26	0,00	0,00
626351	Seguros - r. viat.-aceite pela tot.	1 191,26	1 191,26	0,00	0,00
62639	Seguros - ramo outros	979,69	979,69	0,00	0,00
6263901	Seguros - Ciber Riscos	436,88	436,88	0,00	0,00
6263902	Seguros - Multi-Riscos	542,81	542,81	0,00	0,00
6265	Contencioso e notariado	108,35	108,35	0,00	0,00
6266	Despesas de representação	1 209,57	1 209,57	0,00	0,00
62661	Desp. de rep. - aceites	1 209,57	1 209,57	0,00	0,00
6267	Limpeza, higiene e conforto	10 306,73	10 306,73	0,00	0,00
6268	Outros serviços	540 106,70	540 106,70	0,00	0,00
62683	Apoio Social	298 606,08	298 606,08	0,00	0,00
6268301	Atividade Cáritas	245 017,81	245 017,81	0,00	0,00
62683011	Apoio Atendimento Social	176 003,71	176 003,71	0,00	0,00
62683012	Refeitório Social	68 940,10	68 940,10	0,00	0,00
62683013	E.I. Espaço Igual	74,00	74,00	0,00	0,00
6268302	FUNDOS	53 588,27	53 588,27	0,00	0,00
62683021	FSD - Fundo Social Diocesano	13 891,46	13 891,46	0,00	0,00
62683022	VICP	9 453,69	9 453,69	0,00	0,00
62683023	10 Milhões de Estrelas	29 953,02	29 953,02	0,00	0,00
62683024	Prioridade às Crianças	290,10	290,10	0,00	0,00
62684	PROJETOS FINANCEIROS	241 500,62	241 500,62	0,00	0,00
62684003	Apartamentos Partilhados	16 309,01	16 309,01	0,00	0,00
62684004	INCORPORA	3 431,17	3 431,17	0,00	0,00
62684006	CAE VVD	66 781,66	66 781,66	0,00	0,00
62684007	CAE Migrantes	139 904,21	139 904,21	0,00	0,00
62684008	Proinfância	1 267,20	1 267,20	0,00	0,00
62684009	Pastoral Social	69,76	69,76	0,00	0,00
62684012	NOVO CAE	4 897,59	4 897,59	0,00	0,00
62684013	PO APMC	7 175,04	7 175,04	0,00	0,00
62684014	B!EQUAL - E9G	1 157,78	1 157,78	0,00	0,00
62684015	SAAS-ES	507,20	507,20	0,00	0,00
	Soma Líquida	**659 083,70**	**659 083,70**	**0,00**	**0,00**
63	Gastos com o pessoal	723 332,06	723 332,06	0,00	0,00
632	Remunerações do pessoal	601 238,21	601 238,21	0,00	0,00
63201	Remunerações do pessoal - venc.	411 080,64	411 080,64	0,00	0,00
63202	Remunerações do pessoa - diuturnid	7 622,17	7 622,17	0,00	0,00
63203	Remunerações do pessoal - s. férias	77 176,71	77 176,71	0,00	0,00
63204	Remunerações do pessoal - s. natal	29 696,87	29 696,87	0,00	0,00
63205	Remunerações do pessoa - s. alimen	35 585,40	35 585,40	0,00	0,00
63206	Remunerações do pessoal - isenção	22 871,62	22 871,62	0,00	0,00
63207	Remunerações do pessoal - abono p	420,00	420,00	0,00	0,00

© Cegid / Licença de: CEBRAMA BUSINESS CONSULTING, LDA

Balancete Geral (Acumulado até Fim) - 2024

Lançamento: <TODOS> Data Contab. : 31-15-2024

Valores em EUR

Conta	Descrição	Mov. Débito	Mov. Crédito	Saldo Débito	Saldo Crédito
63208	Rem. do pessoal - Complemento Dire	2 520,00	2 520,00	0,00	0,00
63209	Rem. do pessoal - Sub. Turno	11 399,91	11 399,91	0,00	0,00
63210	Rem. do pessoal - ajudas de custo	401,83	401,83	0,00	0,00
63211	Rem. do pessoal - Sub. Disponibilida	2 463,06	2 463,06	0,00	0,00
634	Indemnizações	1 708,46	1 708,46	0,00	0,00
6342	Indemnizações-pessoal	1 708,46	1 708,46	0,00	0,00
635	Encargos sobre remunerações	111 684,10	111 684,10	0,00	0,00
6352	Enc. s/rem.-pessoal	111 684,10	111 684,10	0,00	0,00
636	Seguros de acidentes no trabalho e d	6 705,90	6 705,90	0,00	0,00
6362	Seg.ac.trb - pessoal	6 705,90	6 705,90	0,00	0,00
637	Gastos de ação social	1 808,39	1 808,39	0,00	0,00
6372	Cas-pessoal	1 808,39	1 808,39	0,00	0,00
638	Outros gastos com o pessoal	187,00	187,00	0,00	0,00
6382	Ocp- pessoal - Formação Profissiona	187,00	187,00	0,00	0,00
	Soma Líquida	**723 332,06**	**723 332,06**	**0,00**	**0,00**
64	Gastos de depreciação e de amortiza	17 521,32	17 521,32	0,00	0,00
642	Ativos fixos tangíveis	17 476,52	17 476,52	0,00	0,00
6423	Outros ativos fixos tangíveis	17 476,52	17 476,52	0,00	0,00
64232	Deprec-edifícios outras construções	10 002,27	10 002,27	0,00	0,00
64233	Deprec-equipamento básico	4 813,89	4 813,89	0,00	0,00
64235	Deprec-equipamento administrativo	2 417,75	2 417,75	0,00	0,00
64237	Deprec-outras imob. corpóreas	242,61	242,61	0,00	0,00
643	Ativos intangíveis.	44,80	44,80	0,00	0,00
6432	Outros ativos intangíveis	44,80	44,80	0,00	0,00
64323	Programas de computador	44,80	44,80	0,00	0,00
	Soma Líquida	**17 521,32**	**17 521,32**	**0,00**	**0,00**
68	Outros gastos e perdas	15 485,07	15 485,07	0,00	0,00
681	Impostos	551,47	551,47	0,00	0,00
6811	Impostos diretos	494,49	494,49	0,00	0,00
68111	IMI-Imp. Municipal de Imóveis	494,49	494,49	0,00	0,00
6812	Impostos indiretos	4,48	4,48	0,00	0,00
68123	Imposto do selo	4,48	4,48	0,00	0,00
681231	Imp selo- outros	4,48	4,48	0,00	0,00
6813	Taxas	52,50	52,50	0,00	0,00
688	Outros	14 933,60	14 933,60	0,00	0,00
6881	Correções relativas a períodos anter	12 680,50	12 680,50	0,00	0,00
6883	Quotizações	605,00	605,00	0,00	0,00
68832	Quotizações outras	605,00	605,00	0,00	0,00
6888	Outros não especificados	1 648,10	1 648,10	0,00	0,00
68888	Outros não especificados	1 648,10	1 648,10	0,00	0,00
	Soma Líquida	**15 485,07**	**15 485,07**	**0,00**	**0,00**
69	Gastos e perdas de financiamento	0,72	0,72	0,00	0,00
691	Juros suportados	0,72	0,72	0,00	0,00
6918	Outros juros	0,72	0,72	0,00	0,00
	Soma Líquida	**0,72**	**0,72**	**0,00**	**0,00**
72	Prestações de serviços	531 316,92	531 316,92	0,00	0,00
724	Rendimentos de patrocinadores e co	600,00	600,00	0,00	0,00
725	Serviços secundários	530 716,92	530 716,92	0,00	0,00
7251	Serviços secundários - Fundação "La	60 368,00	60 368,00	0,00	0,00
725101	Proinfância	14 868,00	14 868,00	0,00	0,00
725102	Incorpora	45 500,00	45 500,00	0,00	0,00

© Cegid / Licença de: CEBRAMA BUSINESS CONSULTING, LDA

Balancete Geral (Acumulado até Fim) - 2024

Lançamento: <TODOS> Data Contab. : 31-15-2024

Valores em EUR

Conta	Descrição	Mov. Débito	Mov. Crédito	Saldo Débito	Saldo Crédito
7252	Serviços secundários - Refeições	470 348,92	470 348,92	0,00	0,00
725201	Serviços secundários - Refeições - Ac	107 603,25	107 603,25	0,00	0,00
725202	Serviços secundários - Apartamento	78 769,44	78 769,44	0,00	0,00
7252021	Serviços secundários - Apartamento	73 140,00	73 140,00	0,00	0,00
7252022	Serviços secundários - Apartamento	5 629,44	5 629,44	0,00	0,00
725203	Serviços secundários - CAE Migrantes	268 425,00	268 425,00	0,00	0,00
725204	Serviços secundários - PO APMC - Acó	2 068,12	2 068,12	0,00	0,00
725205	Prestação de serviços SAAS-ES	13 483,11	13 483,11	0,00	0,00
	Soma Líquida	**531 316,92**	**531 316,92**	**0,00**	**0,00**
75	Subsídios, doações e legados à explo	670 524,48	670 524,48	0,00	0,00
751	Subsídios do Estado e outros entes p	334 316,43	334 316,43	0,00	0,00
7511	Projetos	307 785,78	307 785,78	0,00	0,00
751101	CAE VVD - PESSOAS-FSE+00096300	87 514,10	87 514,10	0,00	0,00
751106	Secretaria de Estado da Igualdade e	48 809,80	48 809,80	0,00	0,00
751109	Projeto B!Equal E9G	63 345,53	63 345,53	0,00	0,00
751110	Projeto Espaço Igual CIAVVD	16 824,71	16 824,71	0,00	0,00
751113	Projeto B!One	23 960,19	23 960,19	0,00	0,00
751114	EAV - Espaço igual - PESSOAS-FSE+-000	67 331,45	67 331,45	0,00	0,00
7512	Instituto de Emprego e Formação Pro	26 530,65	26 530,65	0,00	0,00
751202	Projeto 033/CEI+/23	20 272,69	20 272,69	0,00	0,00
751203	Projeto 0008/EI/24	2 957,98	2 957,98	0,00	0,00
751204	Projeto 038/CEI+/24	3 299,98	3 299,98	0,00	0,00
753	Doações e heranças	336 208,05	336 208,05	0,00	0,00
75301	Donativo em Dinheiro	91 406,89	91 406,89	0,00	0,00
75302	Donativo em Espécie	167 226,99	167 226,99	0,00	0,00
75304	Donativo - 10 Milhões de Estrelas	46 754,79	46 754,79	0,00	0,00
75305	Donativo - FSD Fundo Social Diocesan	14 174,72	14 174,72	0,00	0,00
75306	Donativo - VICP Vamos Inverter a Cur	13 851,98	13 851,98	0,00	0,00
75307	Donativo - Toda a Prioridade às Crian	855,54	855,54	0,00	0,00
75308	Renda CAE Migrantes	150,00	150,00	0,00	0,00
75309	Semana Nacional da Caritas	1 787,14	1 787,14	0,00	0,00
	Soma Líquida	**670 524,48**	**670 524,48**	**0,00**	**0,00**
78	Outros rendimentos e ganhos	168 390,29	168 390,29	0,00	0,00
781	Rendimentos suplementares	162 576,24	162 576,24	0,00	0,00
7816	Outros rendimentos suplementares	162 576,24	162 576,24	0,00	0,00
78163	Serviços Administrativos e de Estrutu	61 370,24	61 370,24	0,00	0,00
78164	Refeições CAE´s	101 206,00	101 206,00	0,00	0,00
788	Outros	5 814,05	5 814,05	0,00	0,00
7885	Restituição de impostos	4 181,42	4 181,42	0,00	0,00
7888	Outros não especificados	1 632,63	1 632,63	0,00	0,00
	Soma Líquida	**168 390,29**	**168 390,29**	**0,00**	**0,00**
79	Juros, dividendos e outros rendimen	4 003,77	4 003,77	0,00	0,00
791	Juros obtidos	4 003,77	4 003,77	0,00	0,00
7911	De depósitos	4 003,77	4 003,77	0,00	0,00
	Soma Líquida	**4 003,77**	**4 003,77**	**0,00**	**0,00**
81	Resultado líquido do período	1 386 011,70	1 433 064,29	0,00	47 052,59
811	Resultado antes de impostos	1 372 793,46	1 372 793,46	0,00	0,00
818	Resultado líquido	13 218,24	60 270,83	0,00	47 052,59
	Soma Líquida	**1 386 011,70**	**1 433 064,29**	**0,00**	**47 052,59**
			Soma Saldos	**0,00**	**47 052,59**
	Soma Líquida	**12 414 347,42**	**12 414 347,42**	**2 326 878,13**	**2 326 878,13**

© Cegid / Licença de: CEBRAMA BUSINESS CONSULTING, LDA

Balancete Geral (Acumulado até Fim) - 2024

Lançamento: <TODOS>

Data Contab. : 31-15-2024

Valores em EUR

Conta	Descrição	Mov. Débito	Mov. Crédito	Saldo Débito	Saldo Crédito
			Soma Saldos	**2 832 454,19**	**2 832 454,19**

© Cegid / Licença de: CEBRAMA BUSINESS CONSULTING, LDA

O contabilista certificado

A direção

Braga, 30 de abril de 2025

PROVISÃO

Tornando-se necessário conceder Provisão aos Corpos Gerentes do **CÁRITAS ARQUIDIOCESANA DE BRAGA**, sito na Paróquia de São João do Souto, Arciprestado de Braga, Concelho de Braga e Arquidiocese de Braga;

D. JORGE FERREIRA DA COSTA ORTIGA, por mercê de Deus e da Santa Sé Apostólica, Arcebispo de Braga e Primaz das Espanhas, aprovou, nos termos dos Estatutos, os respectivos Órgãos de Gestão, integrados pelos fiéis abaixo designados, os quais hão-de tomar posse de seus cargos - fazer juramento perante a Autoridade competente, de que hão-de administrar bem e fielmente os bens móveis e imóveis, nos termos do cân. 1283 - e exercê-los de forma legal.

DIREÇÃO

Presidente: João da Costa Nogueira *
Vice-Presidente: Cláudia Marília Quintas Igreja *
Secretária: Ana Patrícia Oliveira dos Santos *
Tesoureiro: Luís Manuel Barbosa Aguiar Campos *
Vogais: Célia Cristina Rodrigues Alves *
José Manuel Oliveira Gonçalves *
Assistente Eclesiástico: P.e António Luís Alves de Sousa ***

CONSELHO FISCAL

Presidente: José Carlos Pinto Dias ***
Vogais: Carina Margarida Couto Alves ***
Ana Paula Leite Ferreira de Oliveira ***

Esta homologação é válida de 13 de maio de 2021 a 13 de maio de 2025.
E, para constar, se outorga esta Provisão registada com o n.º 901 / 2021.
Braga, Cúria Arquiepiscopal, 13 de maio de 2021.

(Cón. José Paulo Leite de Abreu, *Vigário Geral*)

(Cón. João Paulo Coelho Alves, *Chanceler*)

Arquidiocese de Braga
Rua de S. Domingos, 94 B
4710-435 Braga - Portugal

ARQUIDIOCESE DE BRAGA

Tel 253 203 180 Fax 253 203 190
geral@arquidiocese-braga.pt
www.arquidiocese-braga.pt

Cáritas
ARQUIDIOCESANA DE
Braga

Relatório e parecer do Conselho Fiscal de 2024

Nos termos das disposições legais e estatutárias, cumpre ao Conselho Fiscal elaborar relatório sobre ação fiscalizadora e emitir parecer sobre o relatório de atividades e as contas do período apresentados pela Direção da Instituição, CARITAS ARQUIDIOCESANA DE BRAGA, referentes ao período findo em 31 de Dezembro de 2024.

Durante o período desempenhamos com regularidade as funções que nos foram confiadas, tendo nomeadamente apreciado as contas e a gestão da entidade.

Face ao exposto, consideramos que:

Os documentos de prestação de contas e a contabilidade caracterizam adequadamente o estado e a evolução da gestão e satisfazem as disposições legais e estatutárias;

Procedemos às verificações julgadas necessárias nas circunstâncias, tendo a Direção e os Serviços da Entidade apresentado as provas e os esclarecimentos solicitados;

As bases da mensuração aplicadas, explicadas no Anexo, conduzem, na medida da sua aplicação, a uma apropriada avaliação do património e dos resultados da entidade.

O Conselho Fiscal é de parecer que a Arquidiocese:

a) Aprove os documentos de prestação de contas do período de 2024, tal como foram apresentados pela Direção;
b) Aprove a aplicação de resultados em "Reservas"conforme proposta da Direção.

Como nota para memória, o Balanço do ano de 2024 apresenta o Total do Ativo no valor de 2.509.180,41 € (dois milhões, quinhentos e nove mil,cento e oitenta euros e quarenta e um cêntimos) e a Demonstração dos Resultados apresenta um Resultado Líquido positivo de 47.052,59 € (quarenta e sete mil,cinquenta e dois euros e cinquenta e nove cêntimos).

O Conselho Fiscal congratula a Direção pelo exercício da gestãoe pelo equilíbrio das contas da instituição.

Braga, 20 de maio de 2025

O Conselho Fiscal

José Carlos Pinto Dias (Presidente)

Carina Margarida Couto Alves (1ª Vogal)

Ana Paula Leite Ferreira de Oliveira (2ª Vogal)

Rua dos Falcões nº 19
4700-316 Braga Portugal
T: +351 253 263 252
E: caritas@caritasbraga.pt
www.caritasbraga.pt

Cáritas
ARQUIDIOCESANA DE
Braga

CÁRITAS ARQUIDIOCESANA DE BRAGA
2024